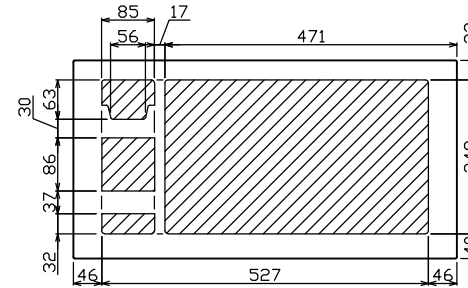
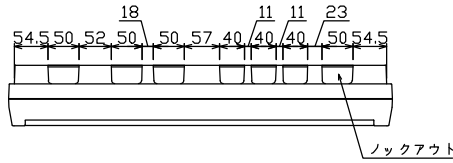
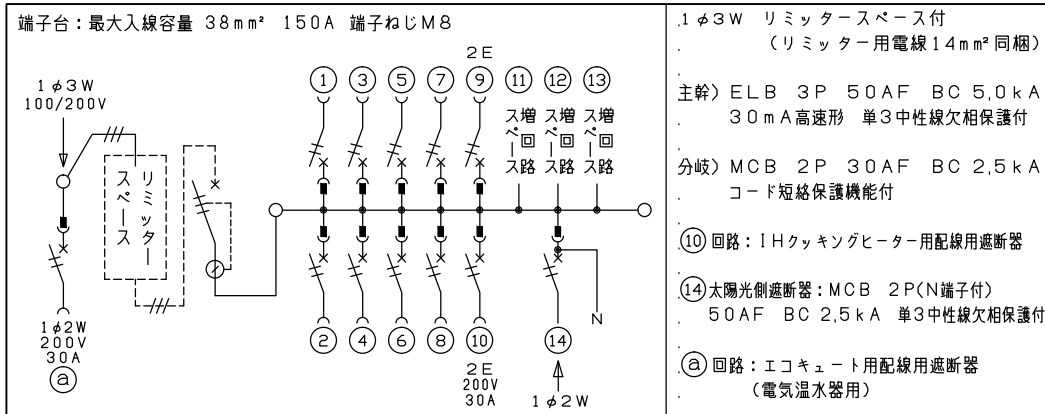
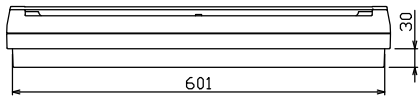
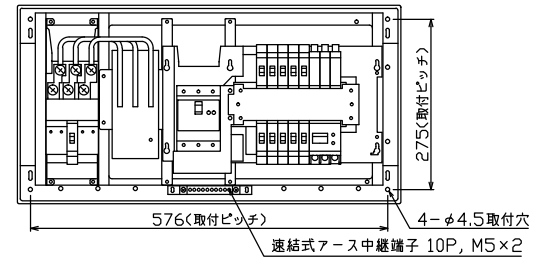

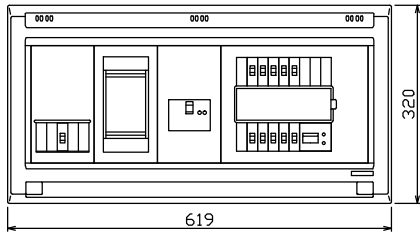




御納入先  
様



配線孔寸法図(//部開口)



Iコキ-1用開閉器		リミッター		主開閉器		一次送り回路		分岐開閉器数				付属機器取付	分電盤定格		キャビネット仕様		日付		名称	面	担当					
安全ブレーカ	スペース	2P2E	3P3E	PE	A	2P1E 20A	2P2E 20A	安全ブレーカ	安全ブレーカ	安全ブレーカ	太陽光側遮断器	増回路	スペース	定格電流	60A	形式	露出・半埋込兼用形	尺度	1/8 (A3基準)	承認	検閲	設計	製図	名称	面	担当
2P2E	(200V)	30A	有	50A	-	8	1	1	1	1	3	-	60A	難燃性合成樹脂 (自己消火性)	マンセル	8GY9,7/0,2	1/8 (A3基準)	承認	検閲	設計	製図	名称	面	担当		
BC-2NA		30A	有	50A	-	8	1	1	1	1	3															
		BC-2NA		GBU-53HEC		BC-1NA	BC-2NA	BC-2NA	BU-52NS																	