御納入先	様

符号	部分品名	備考
1	キャビネット	スチロール樹脂
2	配線孔	ノックアウト式
3	配線孔	////// 部開口
4	本体取付穴	4 - φ4.5
5	付属機器取付板	木板（174.5 x 279 x t15）

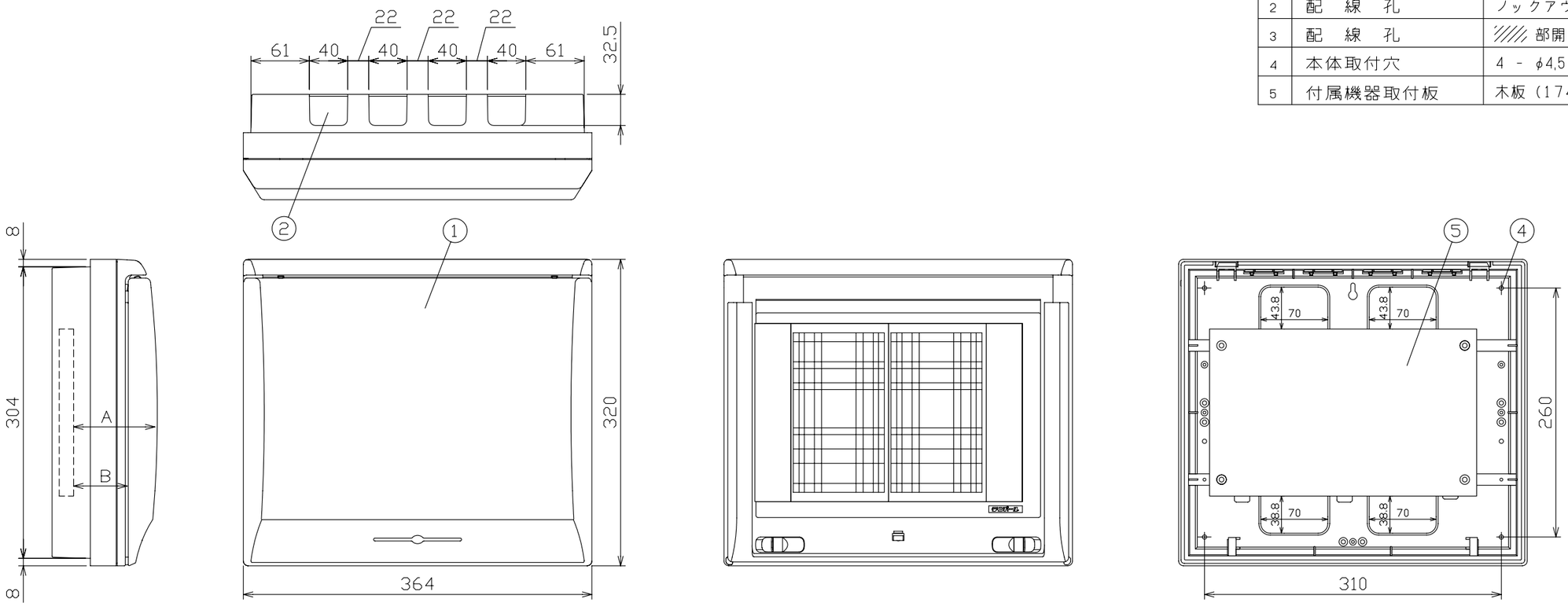

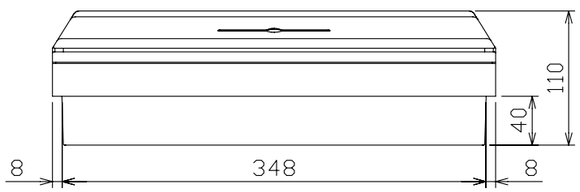

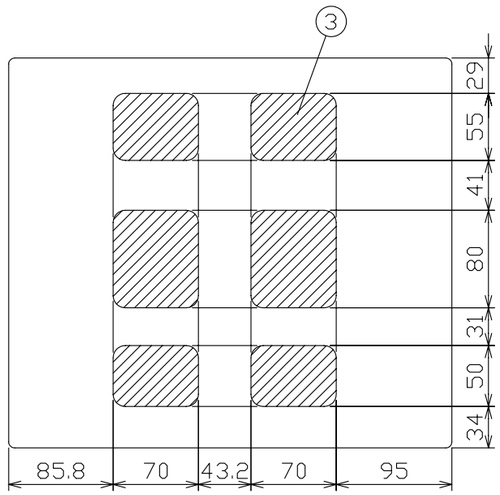

配線孔寸法図

木板有効寸法（mm）			
タテ	ヨコ	フカサ	
		A	B
174.5	279	85	56

A：カバーまでの有効寸法（最高部）
B：パネルまでの有効寸法（最低部）

キャビネット仕様(露出・半埋込兼用形)		尺度	／			図番
材質	難燃性合成樹脂（自己消火性）	日付	年 月 日			
		承認	検図	設計	製図	
色彩	マンセル 8GY9.7／0.2	今本	羽生	品田	長力	機器取付ボックス
		テンパール工業株式会社				型式 SP-M2

A-11-7

1	-	SP-M2