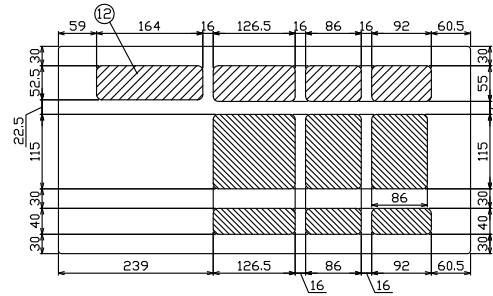
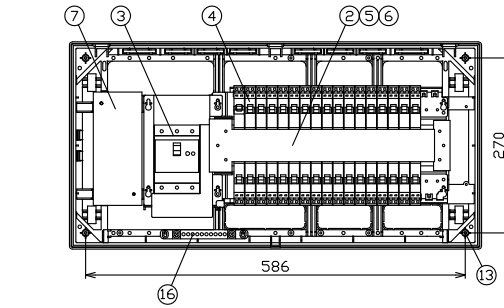
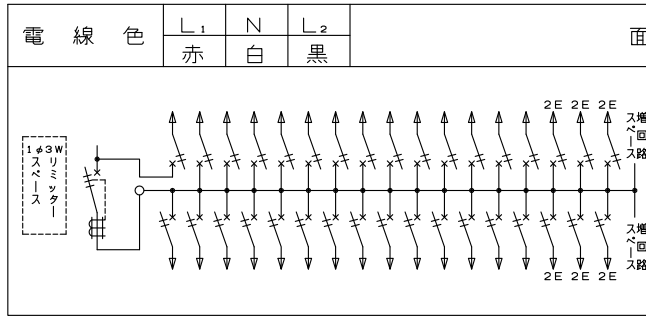
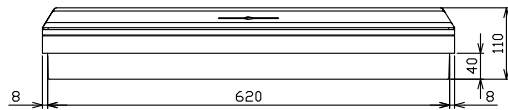
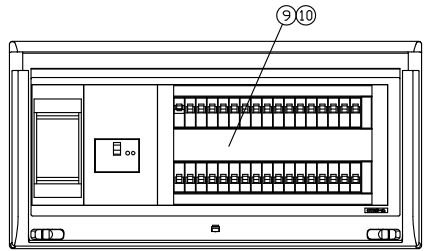
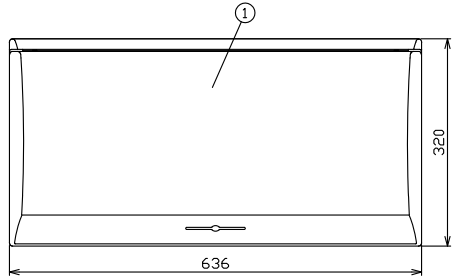
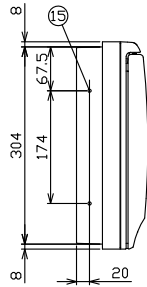
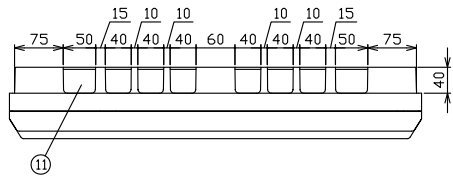


一次送り回路
 ・赤ハンドルキャップ付
 ・配線：L1(赤)-N(白)



配線孔寸法図

回路銘板

1	5	9	13	17	21	25	29	33
3	7	11	15	19	23	27	31	35
2	6	10	14	18	22	26	30	34
4	8	12	16	20	24	28	32	36

御納入先		様
符号	部分品名	備考
1	キャビネット	スチロール樹脂 UL-94V-2
2	母線	銅板 60A容量(分岐30A容量)
3	主幹用漏電遮断器	60AF B.C. 5.0kA 30mA高速形
4	配線用遮断器	30AF B.C. 2.5kA コード短絡保護機能付
5	充電部しゃへい板	ポリプロピレン樹脂
6	200V切替板	銅板 30A容量
7	リミッター取付板	175 x 75 x t15
	リミッター用電線	600V EM-1E 電線 14mm ² 付属
9	回路銘板	キャビネットカバー表面に貼付
10	100-200V切替説明書	キャビネットカバー裏面に貼付
11	配線孔	ノックアウト式
12	配線孔	部開口, 部ノックアウト式
13	本体取付ネジ	4 - φ4.5 x 30
14		
15	半埋込取付用サイドノック	4 - φ5
16	速結式アース中継端子	M 5 x 2, 速結端子10P
17		
18		
19		

その他、細目はJISC8328(住宅用分電盤)及び、JWDS0007(住宅用分電盤)による。

備考	リミッター スペース	主開閉器 漏電遮断器 3P2E	一次送り回路			分岐開閉器数		付属機器取付 スペース	分電盤定格		キャビネット仕様(露出・半埋込兼用形)	尺度	図番	
			安全ブレーカ 2P1E 20A	安全ブレーカ 2P1E 20A	安全ブレーカ 2P2E 20A	増回路 スペース	相線式		1φ3W	材質			難燃性合成樹脂 (自己消火性)	日付
主幹用漏電遮断器 単3中性線欠相保護付 (過電圧検出リード線付) 定格動作過電圧 135V 定格過電圧動作時間 1秒以内	有	60A GBU-63-1EC	1 B-1N	27 B-1N	6 B-2N	2	-	相線式	1φ3W	材質	難燃性合成樹脂 (自己消火性)	日付	年月日	住宅用分電盤
								定格電流	60A	色彩	マンビル 8GY9.7/0.2	承認	検図 設計 製図	
												テンパール工業株式会社	型式	MLG36332F1