穴明寸法

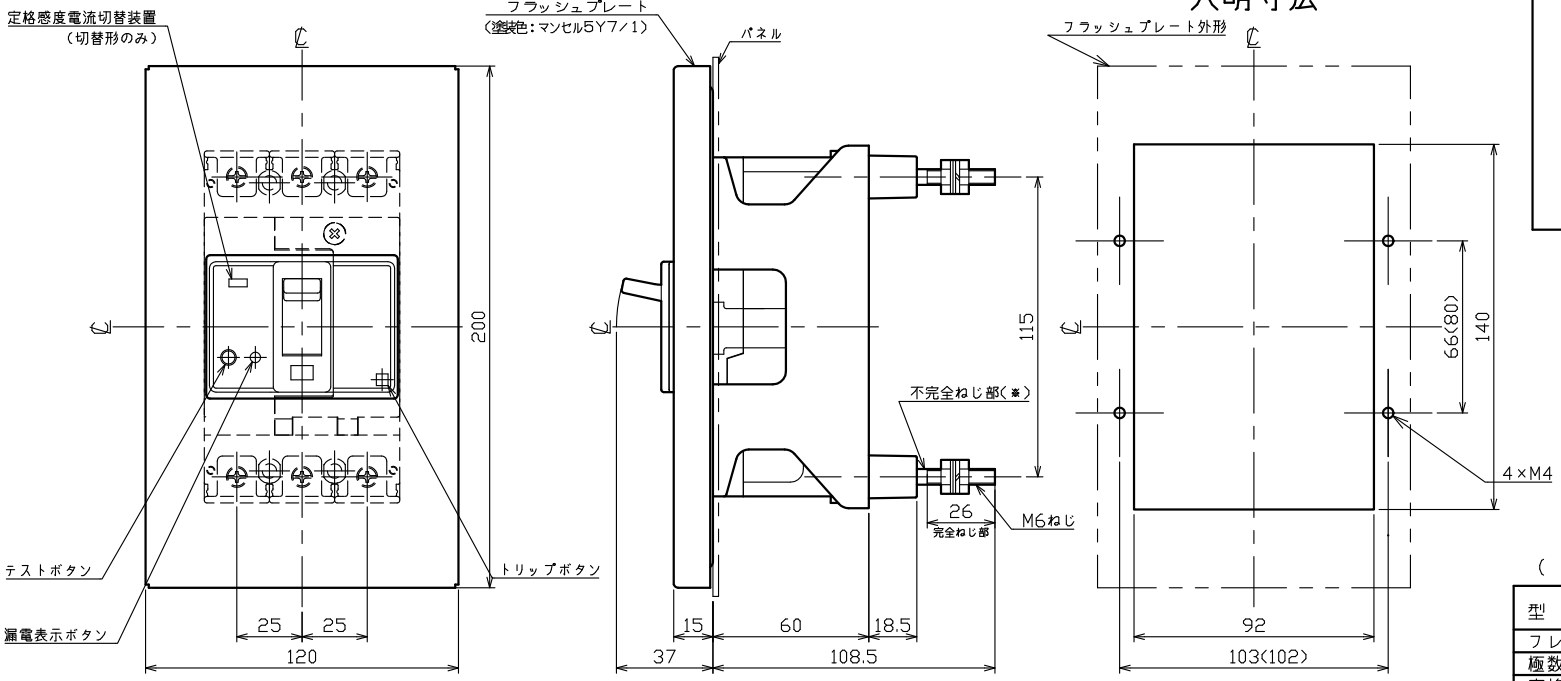

※スタッドの不完全ねじ部で締付を行わないでください。
完全ねじ部及びナットが破損する恐れがあります。

漏電遮断器　埋込形

（　）内の取付寸法80×102でも取付けできます。

型　式		GB-63FKC（高速形） GBL-63FKC（時延形）
フレーム		60AF
極数(P)・素子数(E)		3P3E
定格電圧（V）		AC100-440
定格電流（A）		15, 20, 30, 40, 50
高速形	最大動作時間	0.1秒
	定格感度電流	30mA, 100/200/500mA
時延形	最大動作時間	0.45秒
	慣性不動作時間	0.1秒
	定格感度電流	100/200/500mA
定格遮断容量（kA）		
AC	100V	35
	100V/200V	
	200V	35
	415V	10
引き外し方式		熱動電磁
標準接続方式		丸スタッド方式
基準周囲温度		40℃
重量（kg）		2
備　考		JIS C 8201-2-2 附属書2 （JIS Q 1000に基づく自己適合宣言）
御納入先		

日付		受領印		数量	

承認	検図	製図	設計
濱井	田中	岡村	岡村

年月日	三角法	
2021.04.07		GB-63FKC5003
テンパール工業株式会社		

定格電流 15A, 20A, 30A

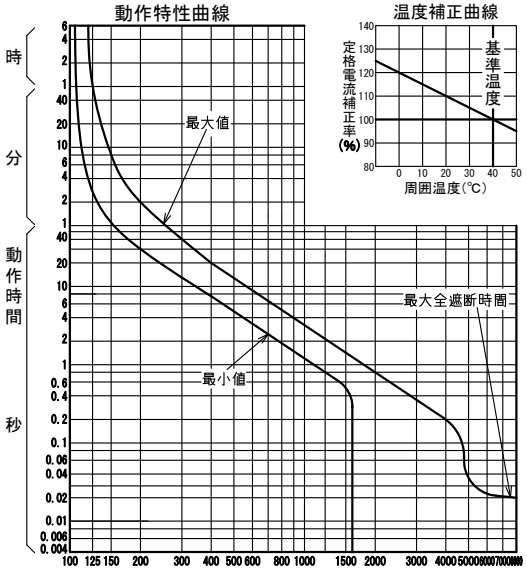

※15-30Aの瞬時引き外し電流値：(AC)600A±120A固定

定格電流 40A, 50A

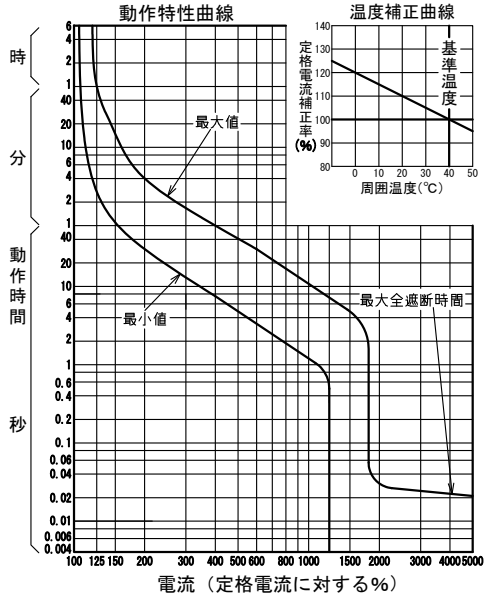

0-21-04