漏電遮断器　裏面形

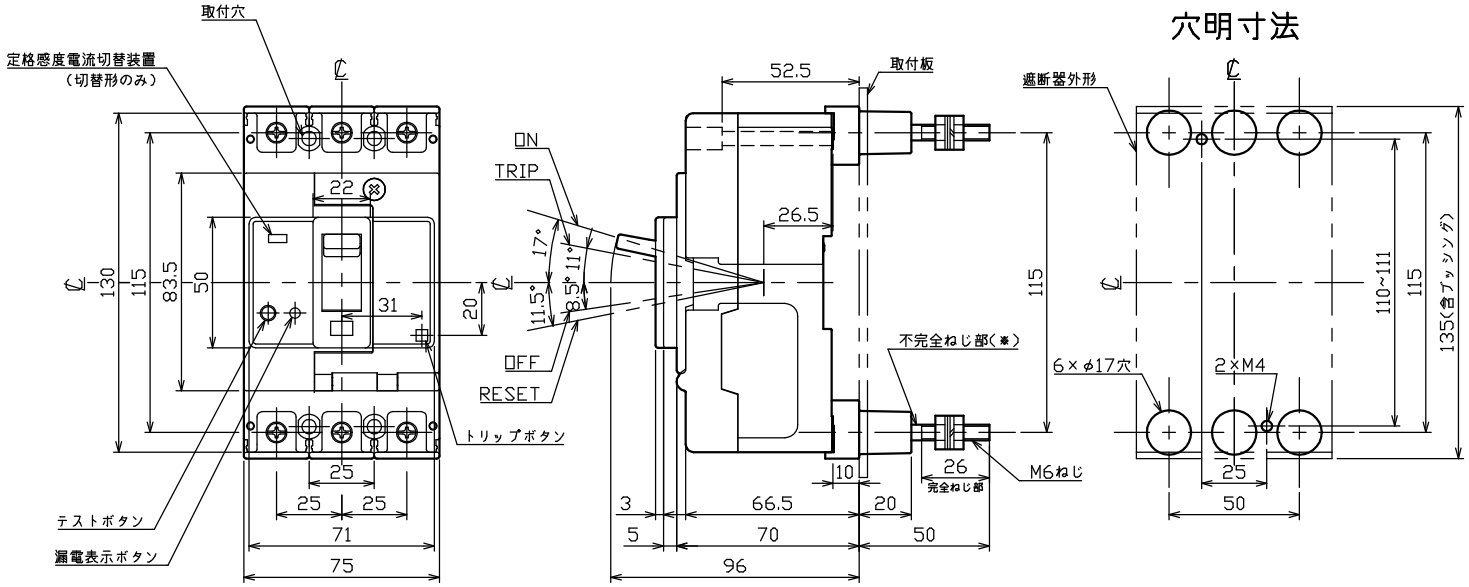

※スタッドの不完全ねじ部で締付を行わないでください。
完全ねじ部及びナットが破損する恐れがあります。

定格電流 15A, 20A, 30A

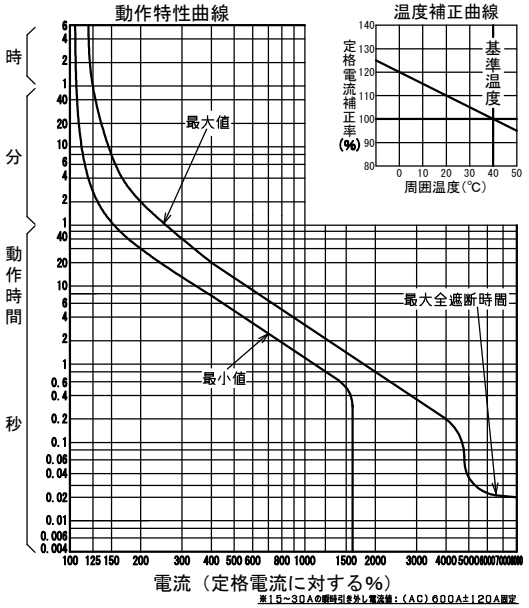

定格電流 40A, 50A

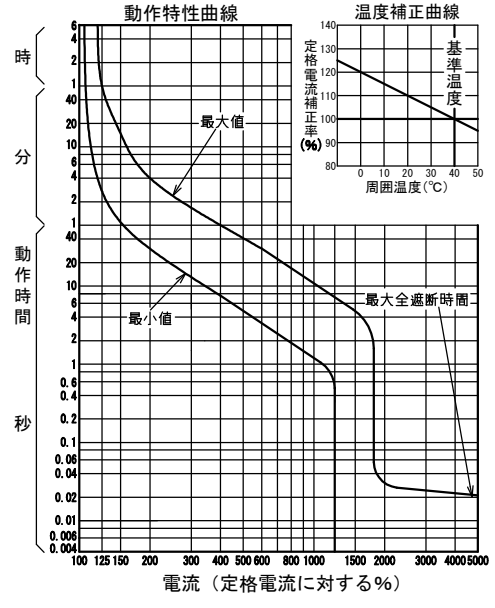

型　式	GB-63FH
フレーム	60AF
極数(P)・素子数(E)	3P・3E
定格電圧（V）	AC100-440
定格電流（A）	15, 20, 30, 40, 50
最大動作時間	0.1秒
定格感度電流	30mA, 100/200/500mA
定格遮断容量（kA）	
AC 100V	35
AC 100V/200V	
AC 200V	15
AC 415V	7.5
引き外し方式	熱動電磁
標準接続方式	丸スタッド方式
基準周囲温度	40℃
重量（kg）	1.19
備　考	JIS C 8201-2-2 附属書2 （JIS Q 1000に基づく自己適合宣言）
御納入先	
日付	受領印	数量

承認	検図	製図	設計
濱井	田中	岡村	岡村

年月日	三角法	
2021.04.07		GB-63FH5002

テンパール工業株式会社

0-21-04