単３中性線欠相保護付
配線用遮断器　表面形

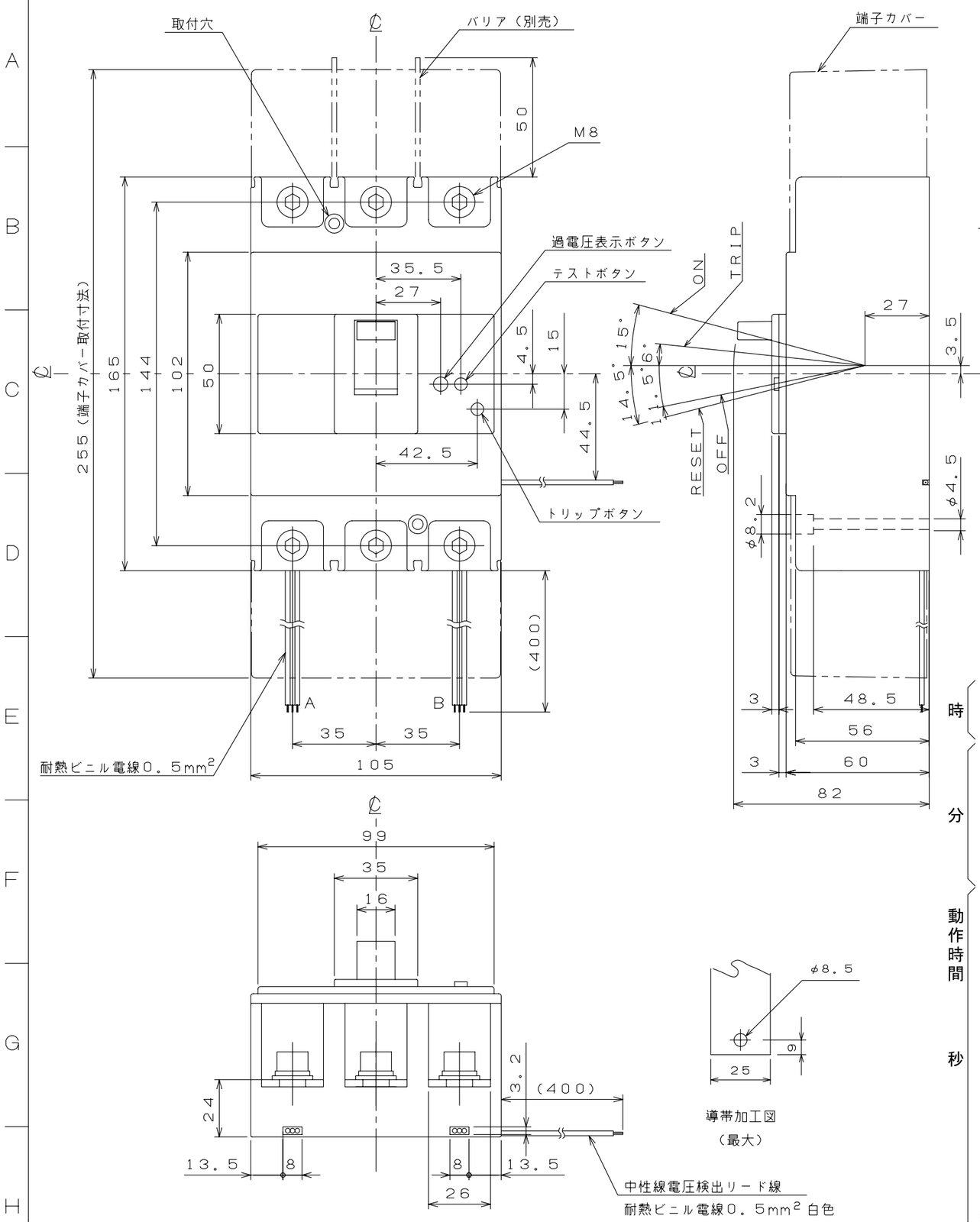

穴明寸法

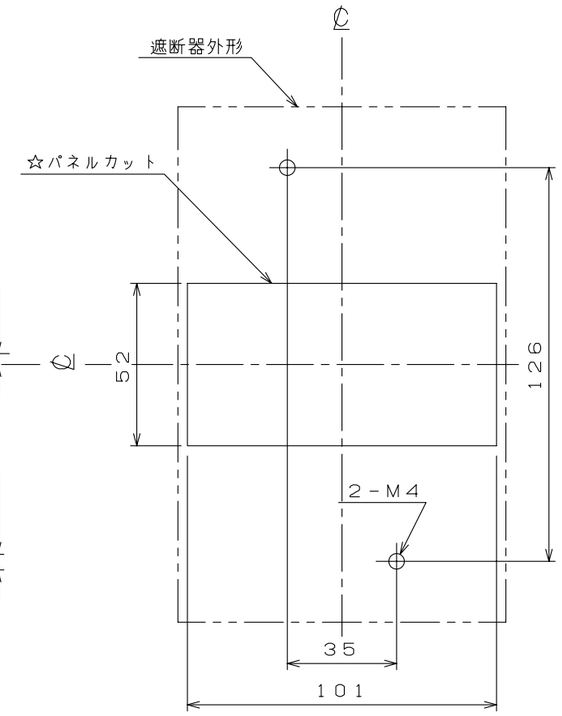

動作特性曲線

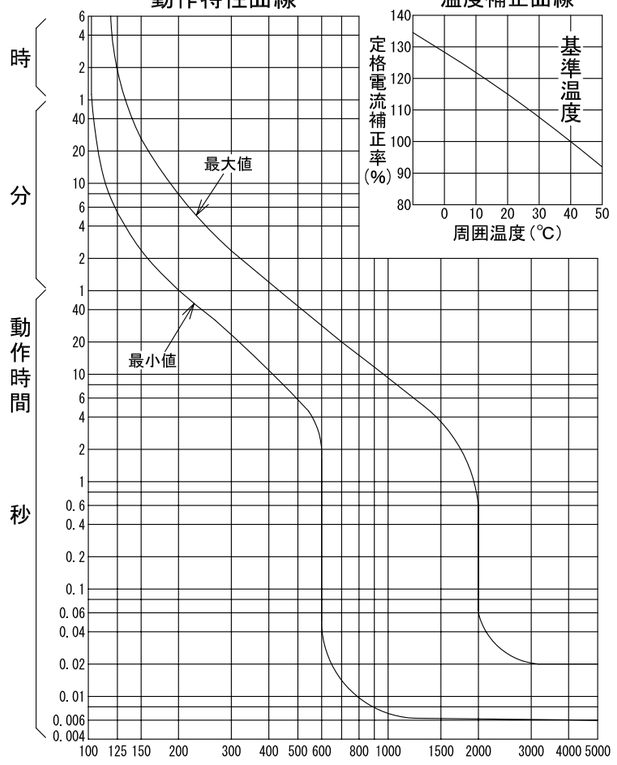

温度補正曲線

仕様	電線の色			電線の本数
	a接点	b接点	COM	
補助スイッチ　AX	黒	赤	白	3
警報スイッチ　AL	黒	赤	白	3

仕様	リード線	
	A	B
1．AX	－	AX
2．AL	－	AL
3．AX＋AL	AX	AL

注．この寸法図は、1．補助スイッチ仕様
2．警報スイッチ仕様
3．補助＋警報仕様
のうちいずれか１つに適用する。

型　式	BU-223・1EA
フレーム	225AF
極数(P)・素子数(E)	3P・2E
定格電圧（V）	100/200
定格電流（A）	150, 175, 200, 225
定格過電圧動作時間	1秒以内
定格動作過電圧	135V
定格遮断容量(kA)	
AC 100V	
AC 100V/200V	35
AC 200V	
AC 415V	
引き外し方式	熱動電磁
標準接続方式	圧着端子方式（圧着端子付属）
基準周囲温度	40℃
重量（kg）	1.5
備　考	JIS C 8201-2-1 附属書2 （JIS Q 1000に基づく自己適合宣言）
御納入先	

日付		受領印		数量	

承認	検図	製図	設計
後藤	日岡	長力	品田

年月日	三角法	
H09.12.25	1/2	C19-3P223EA43

テンパール工業株式会社

A-08-09