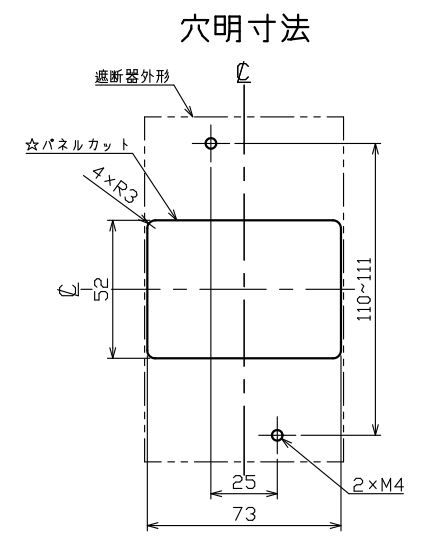
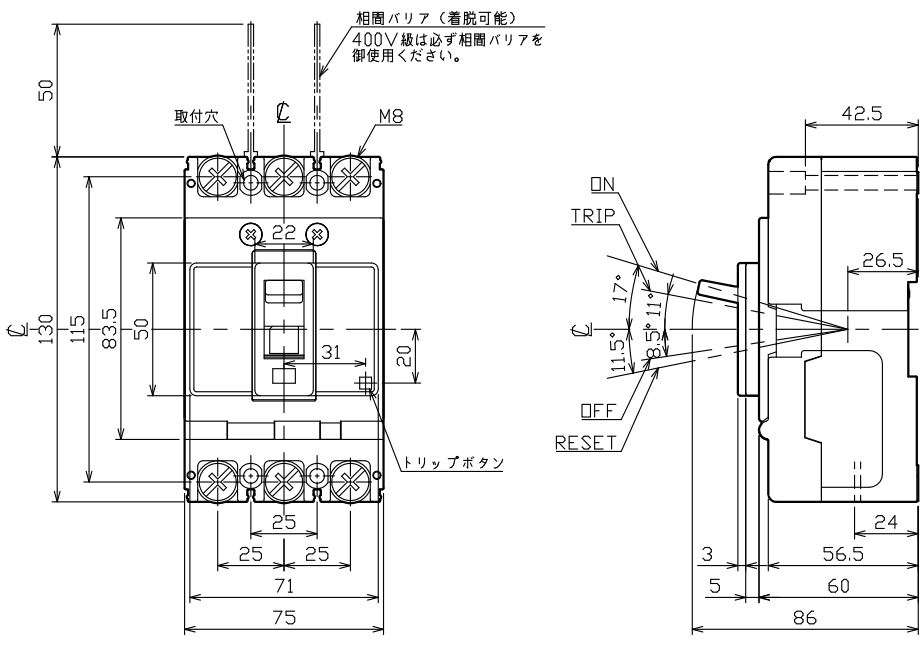
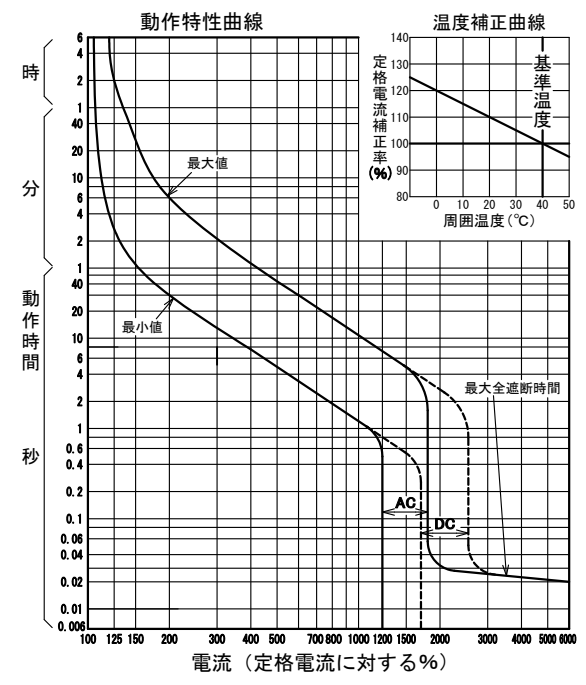
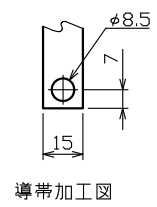


配線用遮断器 表面形



表板の高さは遮断器の底面より60mmの場合です。  
寸法は遮断器の窓枠に対して片側1mmの隙間をもたせた場合です。



型 式	B-63FH	
フレーム	60AF	
極数(P)・素子数(E)	3P・3E	
定格電圧 (V)	AC500, DC250	
定格電流 (A)	60	
定格遮断容量 (kA)		
	200V 35	
AC	415V 10	
	500V 2.5	
DC	125V 7.5	
	250V 5	
引き外し方式	熱動電磁	
標準接続方式	圧着端子方式	
基準周囲温度	40°C	
重量 (kg)	0.65	
備 考	JIS C 8201-2-1 附属書2 (JIS Q 1000に基づく自己適合宣言)	
御納入先		
日付	受領印	数量
承認 検 図 製 図 設計		
滑井 甲康 長友 長友		
年月日 三角法	B-63FH60C01	
2021.03.31		
テンパール工業株式会社		