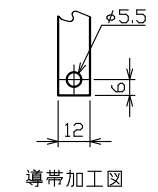
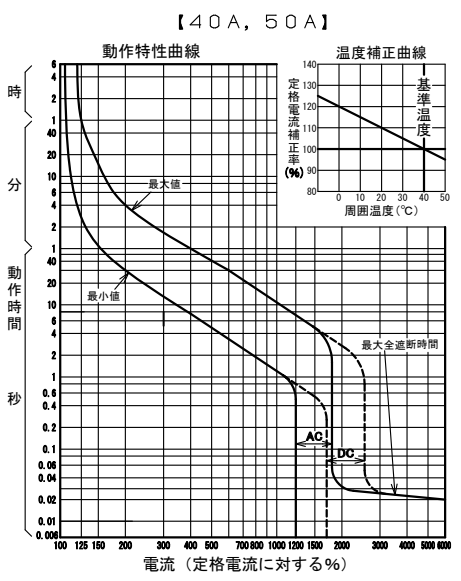
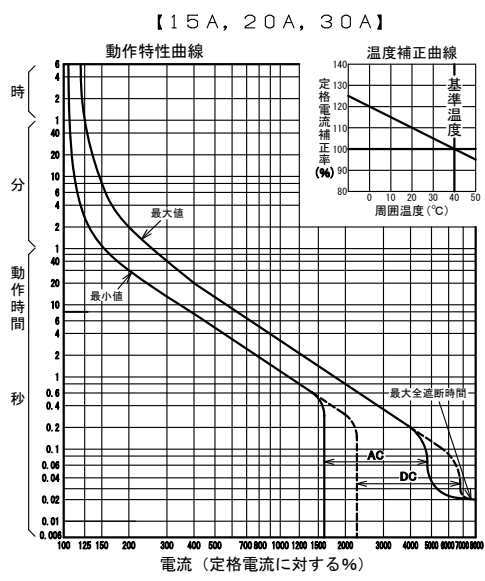
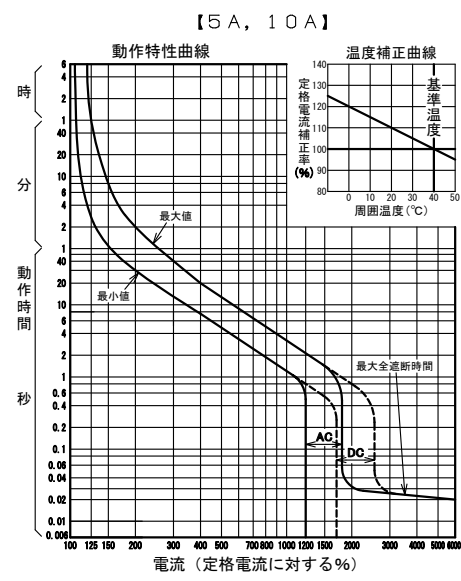


配線用遮断器 表面形



表板の高さは遮断器の底面より60mmの場合です。
寸法は遮断器の窓枠に対して片側1mmの隙間をもたせた場合です。



型 式	B-63FEC	
フレーム	60AF	
極数(P)・素子数(E)	3P・3E	
定格電圧 (V)	AC500, DC250	
定格電流 (A)	5, 10, 15, 20, 30, 40, 50	
定格遮断容量 (kA)		
AC 200V	15	
AC 415V	7.5	
500V	1.5	
DC 125V	5	
250V	2.5	
引き外し方式	熱動電磁	
標準接続方式	線押え方式 (圧着端子使用可能)	
基準周囲温度	40℃	
重量 (kg)	0.58	
備 考	JIS C 8201-2-1 附属書2 (JIS Q 1000に基づく自己適合宣言)	
御納入先		
日付	受領印	数量
承認 検 図 製 図 設 計		
滑井 申康 長友 長友		
年月日 三角法	B-63FEC5001	
2021.03.31		
テンパール工業株式会社		