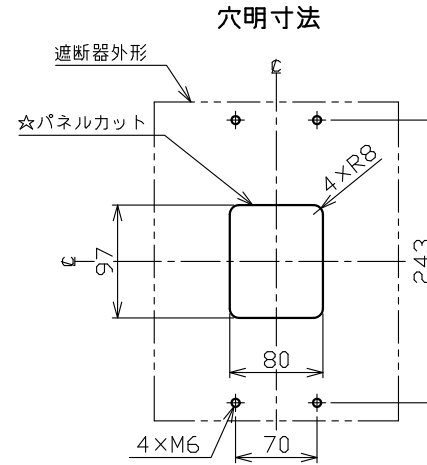
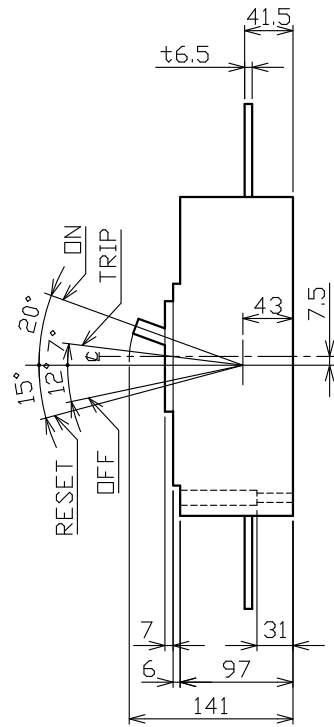
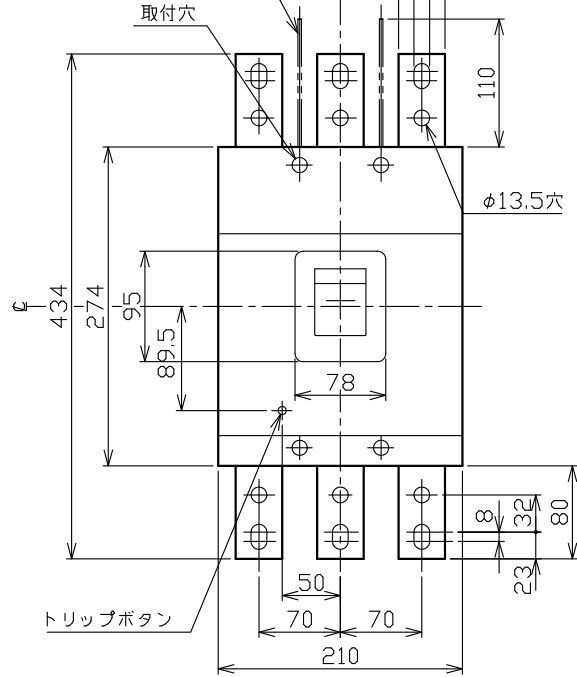


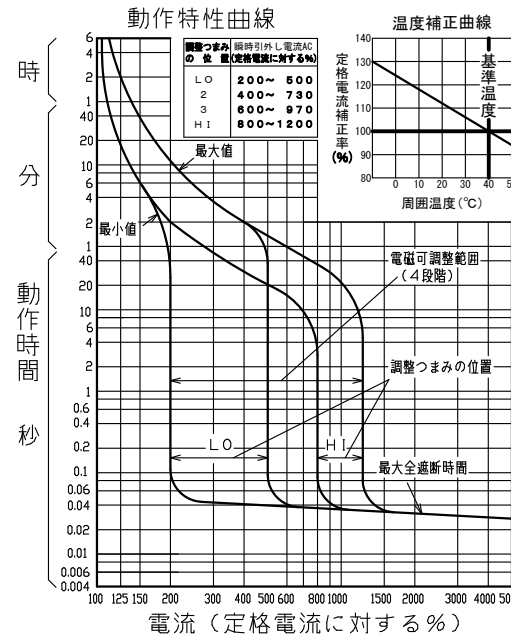
相間バリア(着脱可能)
400V級は必ず相間バリアを
御使用ください。



配線用遮断器 表面形

(御注意) 直流回路に使用するとき、調整つまみの位置をL0ノッチに
セットしてください。
このとき瞬時動作電流はほぼ280~710%の範囲となります。

型 式	B-603EC
フレーム	600AF
極数(P)・素子数(E)	3P:3E
定格電圧(V)	AC500, DC250
定格電流(A)	500, 600
定格遮断容量(kA)	
AC	200V 50 415V 36 500V 18
DC	125V 40 250V 40
引き外し方式	熱動可調整電磁
標準接続方式	バー端子方式
基準周囲温度	40℃
重量(kg)	10
備 考	JIS C 8201-2-1 附属書2 (JIS Q 1000に基づく自己適合宣言)



日付	受領印	数量
承認	検 閲	製 図 設 計
(滑井)	(甲康)	(長友) (長友)
年月日	三角法	B1-603EC01
2021.03.31		
テノパール工業株式会社		