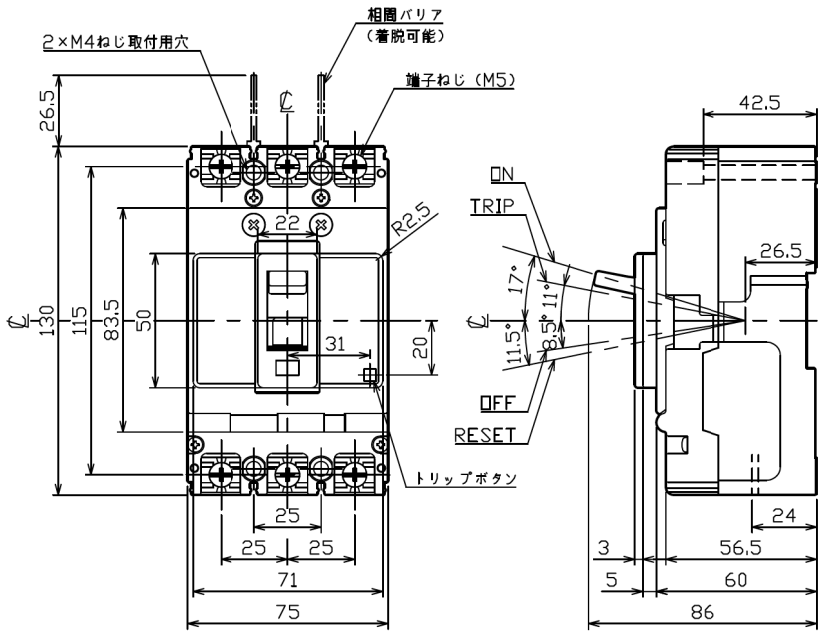

穴明寸法

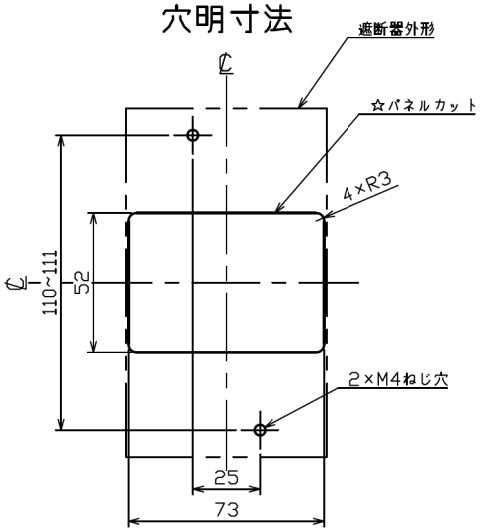

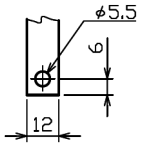

導帯加工図

表板の高さが遮断器の底面より60mmの場合です。
寸法は遮断器の窓枠に対して片側1mmの隙間をもたせた場合です。

配線用遮断器　表面形

定格電流 15A, 20A, 30A

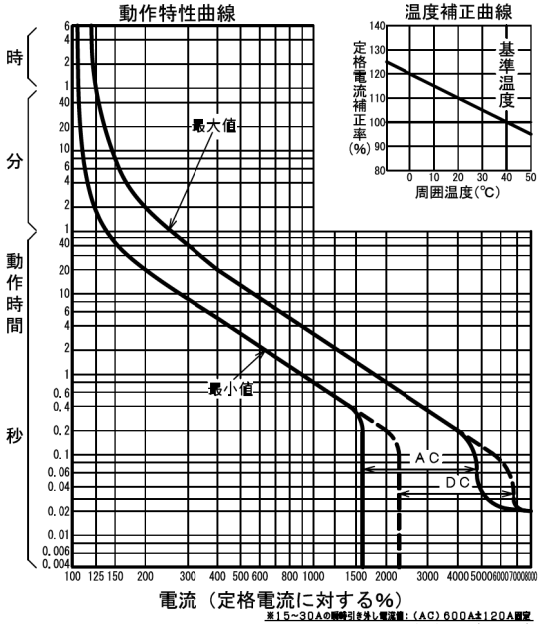

※15~30Aの瞬時引き外し電流値：(AC) 600A±120A固定
(DC) 850A±170A固定

定格電流 40A, 50A

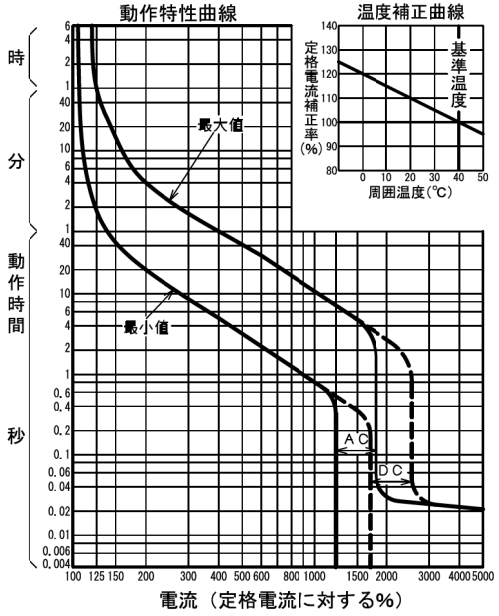

型　式	B－53FF
フレーム	50AF
極数(P)・素子数(E)	3P・3E
定格電圧（V）	AC500, DC250
定格電流（A）	15, 20, 30, 40, 50
定格遮断容量(kA)	
AC 100V	
AC 200V	35
AC 440V	10
AC 500V	2.5
DC 125V	7.5
DC 250V	5
引き外し方式	熱動電磁
標準接続方式	線押え方式（圧着端子使用可能）
基準周囲温度	40℃
重量（kg）	0.58
備　考	JIS C 8201-2-1 附属書2 （JIS Q 1000に基づく自己適合宣言）
御納入先	
日付	受領印	数量

承認	検図	製図	設計
山本	大月	横田	横田

年月日 H28.06.29　三角法　B-53FF011

テンパール工業株式会社

0-16-06