配線用遮断器　表面形

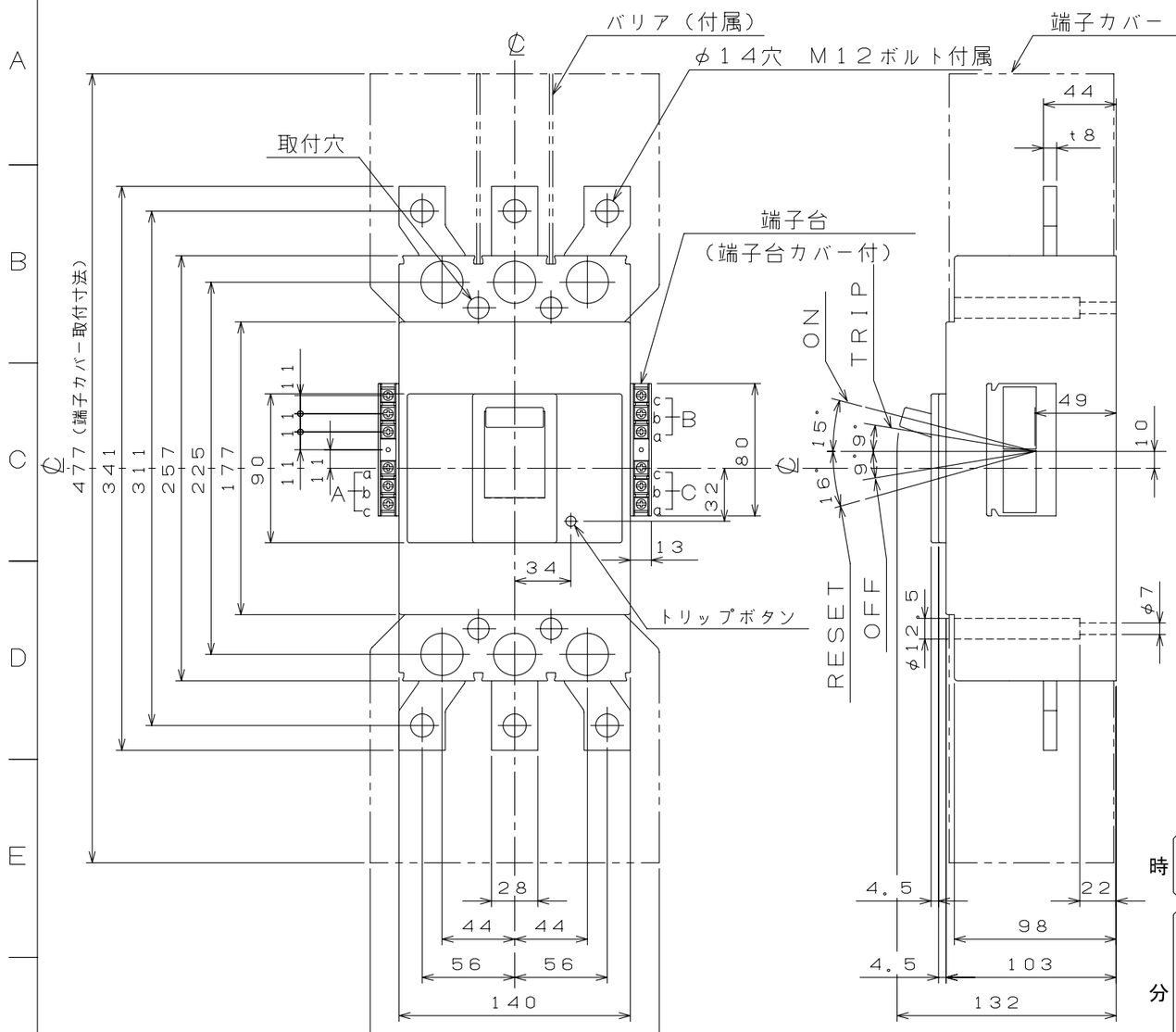

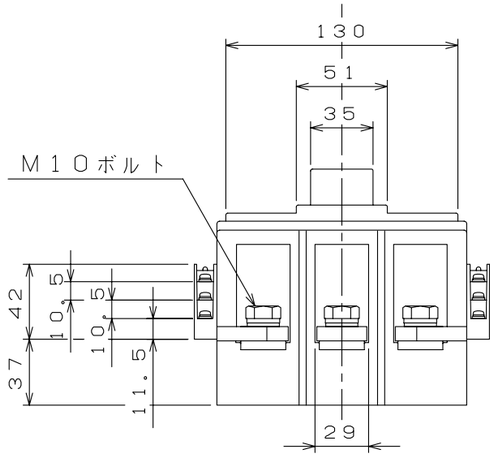

穴明寸法

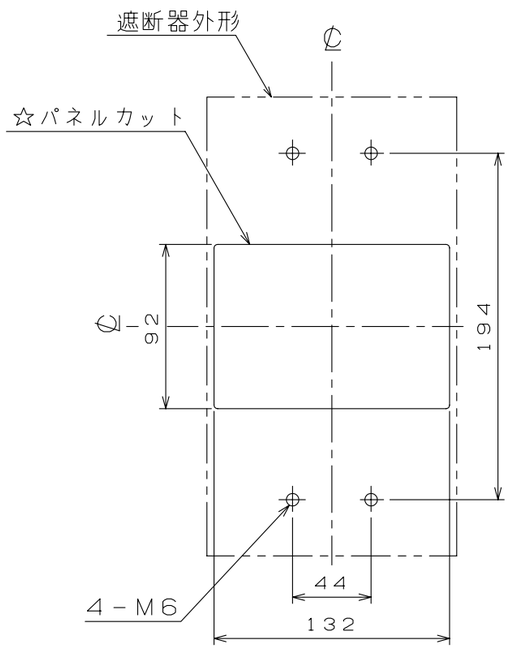

仕様	接点		
	N.O	N.C	COM
補助スイッチ　AX	a	b	c
警報スイッチ　AL	a	b	c
電圧引外し装置　SHT	a	－	c

仕様	端子台		
	A	B	C
1.AX	－	－	AX
2.AL	－	－	AL
3.SHT	－	－	SHT
4.AX+AL	AX	－	AL
5.AX+SHT	AX	－	SHT
6.AL+SHT	－	AL	SHT
7.AX+AL+SHT	AX	AL	SHT

注．この寸法図は上記７仕様の内、いずれか１つの仕様に適用する。

動作特性曲線

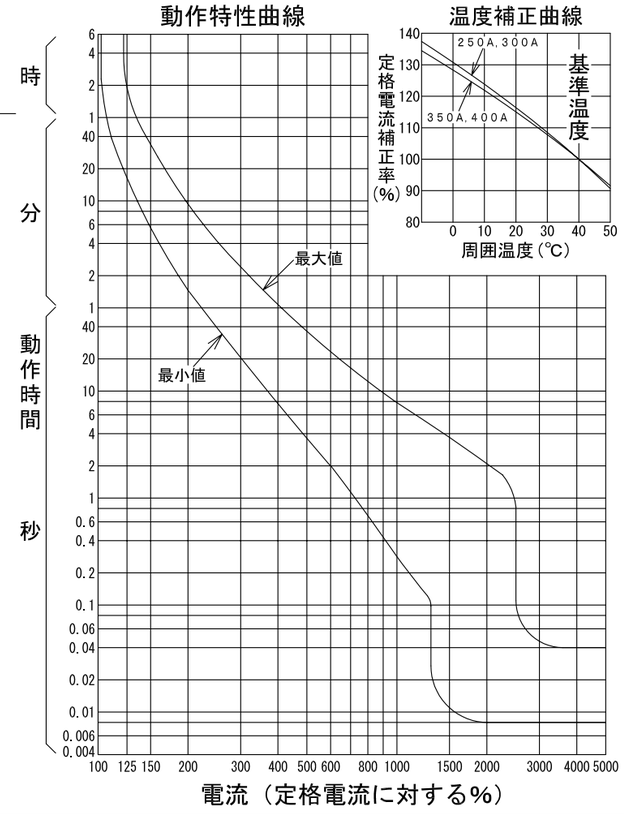

温度補正曲線

型　式		B－403EA
フレーム		400AF
極数(P)・素子数(E)		3P・3E
定格電圧（V）		AC415
定格電流（A）		250，300，350，400
定格遮断容量（kA）		
AC	100V	50
	100V/200V	
	200V	50
	415V	25
DC	125V	
	250V	
引き外し方式		熱動電磁
標準接続方式		バー端子方式
基準周囲温度		40℃
重量（kg）		4.6
備　考		JIS C 8201-2-1 附属書2 （JIS Q 1000に基づく自己適合宣言）
御納入先		
日付	受領印	数量

承認	検図	製図	設計
後藤	乗石	内藤稔	西野

年月日	三角法	
H11 3 11	1/3.5	B30-3P403EA53

テンパール工業株式会社

A-08-08