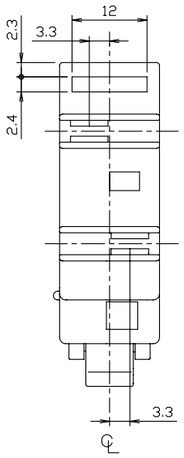

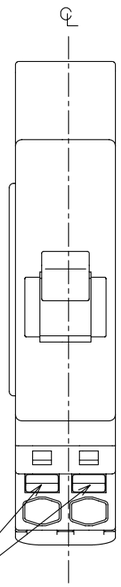

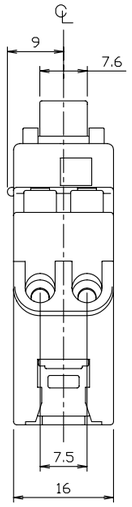

電源側

B－2N－1：OFF
B－2N－2：ON

B－2N－1：ON
B－2N－2：OFF

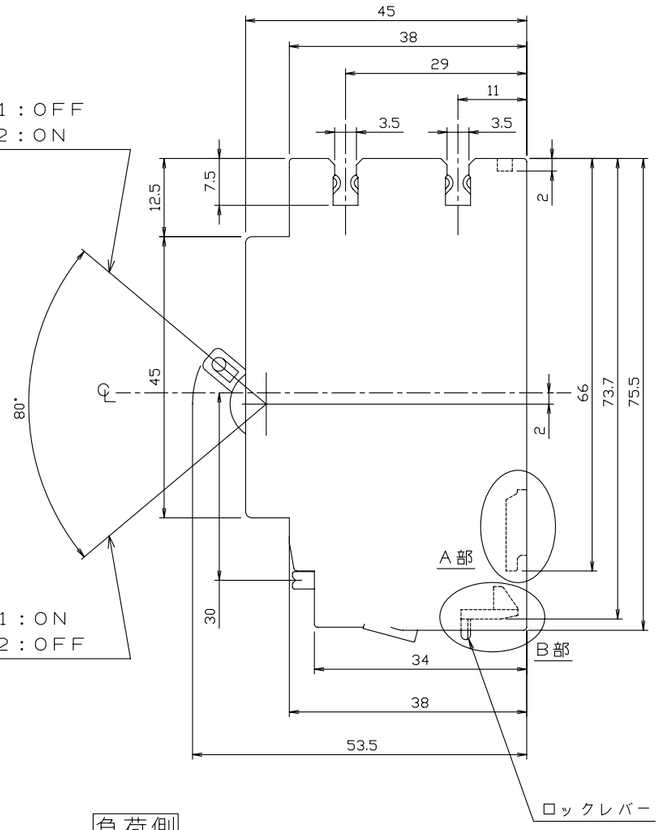

負荷側

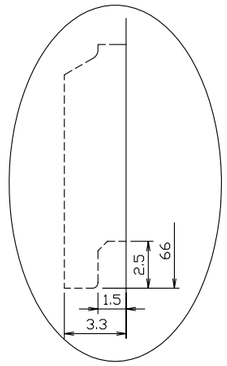

取付穴部A部詳細（3／1）

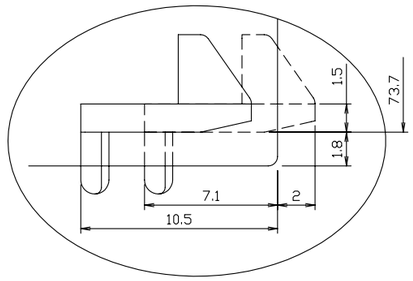

ロックレバー部B部詳細（3／1）

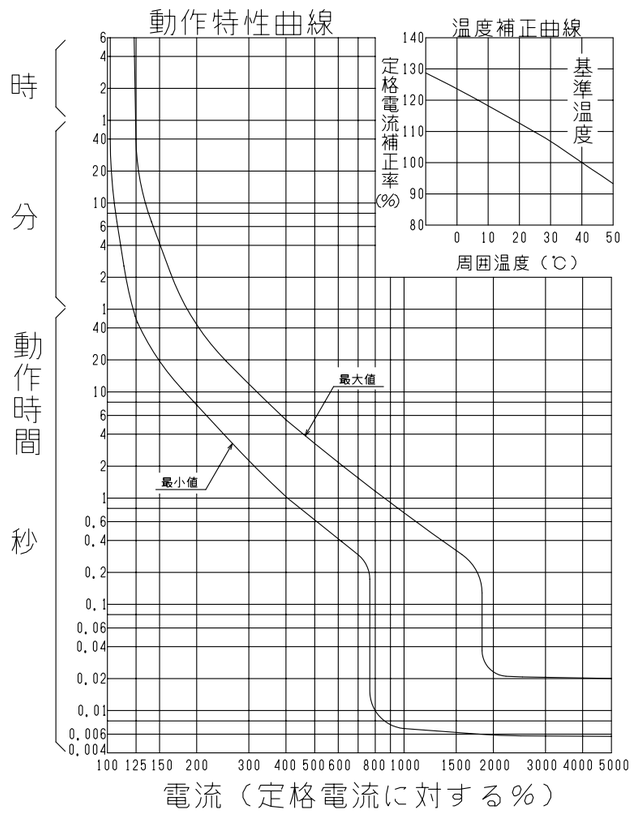

配線用遮断器

型　式	上列専用：B－2N－1
	下列専用：B－2N－2
フレーム	30AF
極数(P)・素子数(E)	2P2E
定格電圧（V）	AC100/200
定格電流（A）	30
定格遮断容量（kA）	
AC 100V	2.5
AC 100V/200V	2.5
AC 200V	
AC 415V	
DC 100V	
DC 250V	
引き外し方式	熱動電磁
標準接続方式	電源側：プラグイン端子方式
	負荷側：速結端子方式
基準周囲温度	40℃
重量（kg）	0.06
備　考	JIS C 8211 附属書2（JIS Q 1000に基づく自己適合宣言）
御納入先	

日付		受領印		数量	

承認	検図		製図	設計
今本	馬場	秋本	今川	今川

年月日	三角法	
H17.12.21		A36-2P0020

テンパール工業株式会社

A-08-08