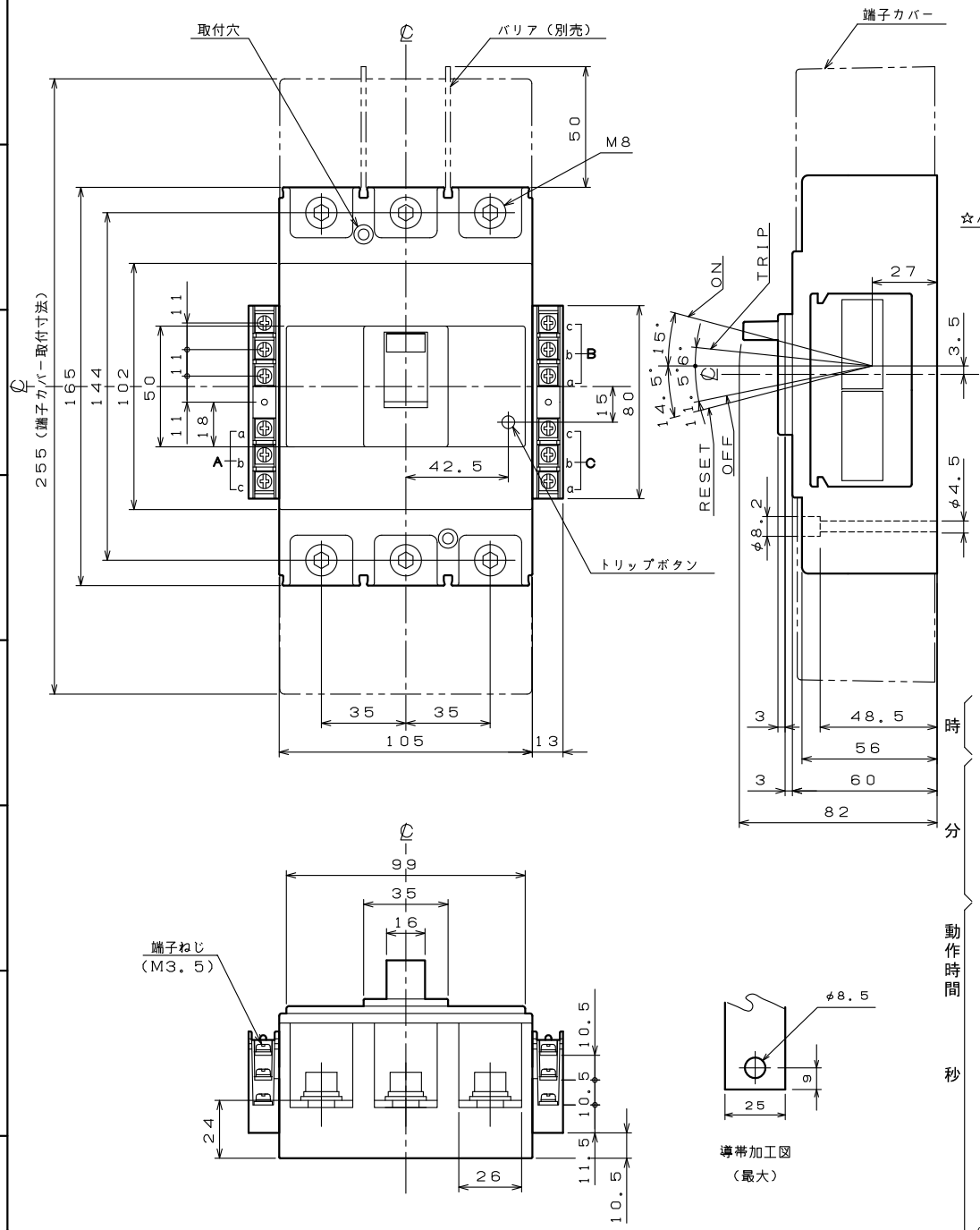

穴明寸法

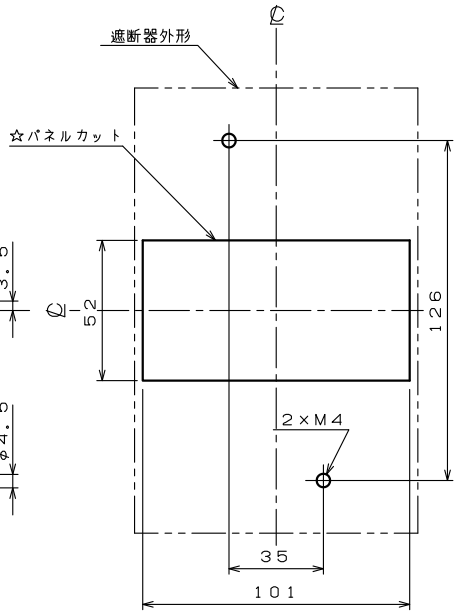

配線用遮断器　表面形

仕様	接点 N.O	接点 N.C	接点 COM
補助スイッチ　AX	a	b	c
警報スイッチ　AL	a	b	c
電圧引外し装置　SHT	a	–	c

仕様	端子台 A	端子台 B	端子台 C
1. AX	–	–	AX
2. AL	–	–	AL
3. AX+AL	AX	–	AL
4. AX+SHT	AX	–	SHT
5. AL+SHT	–	AL	SHT
6. AX+AL+SHT	AX	AL	SHT
7. SHT	–	–	SHT

注．この寸法図は、1．補助スイッチ仕様
2．警報スイッチ仕様
3．補助＋警報スイッチ仕様
4．補助＋電圧引外し装置仕様
5．警報＋電圧引外し装置仕様
6．補助＋警報＋電圧引外し装置仕様
7．電圧引外し装置仕様
のうちいずれか１つに適用する。

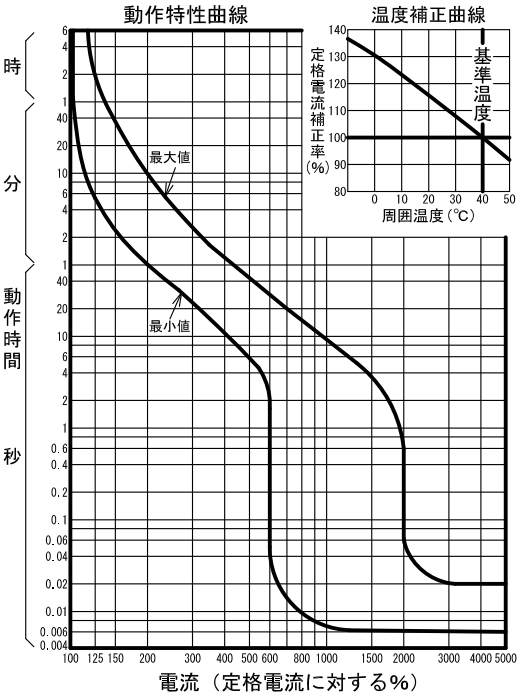

型式	B－253EA
フレーム	250AF
極数(P)・素子数(E)	3P・3E
定格電圧（V）	AC415
定格電流（A）	250
定格遮断容量（kA）	
AC 100V	35
AC 100V/200V	
AC 200V	35
AC 415V	18
DC 125V	
DC 250V	
引き外し方式	熱動電磁
標準接続方式	圧着端子方式（圧着端子付属）
基準周囲温度	40℃
重量（kg）	1.4
備考	JIS C 8201-2-1 附属書2（JIS Q 1000に基づく自己適合宣言）
御納入先	
日付	受領印	数量

承認	検図	製図	設計
後藤	日岡	長力	品田

年月日	三角法	
H09.12.25	1/2	B29-3P253EA53

テンパール工業株式会社

B-14-05