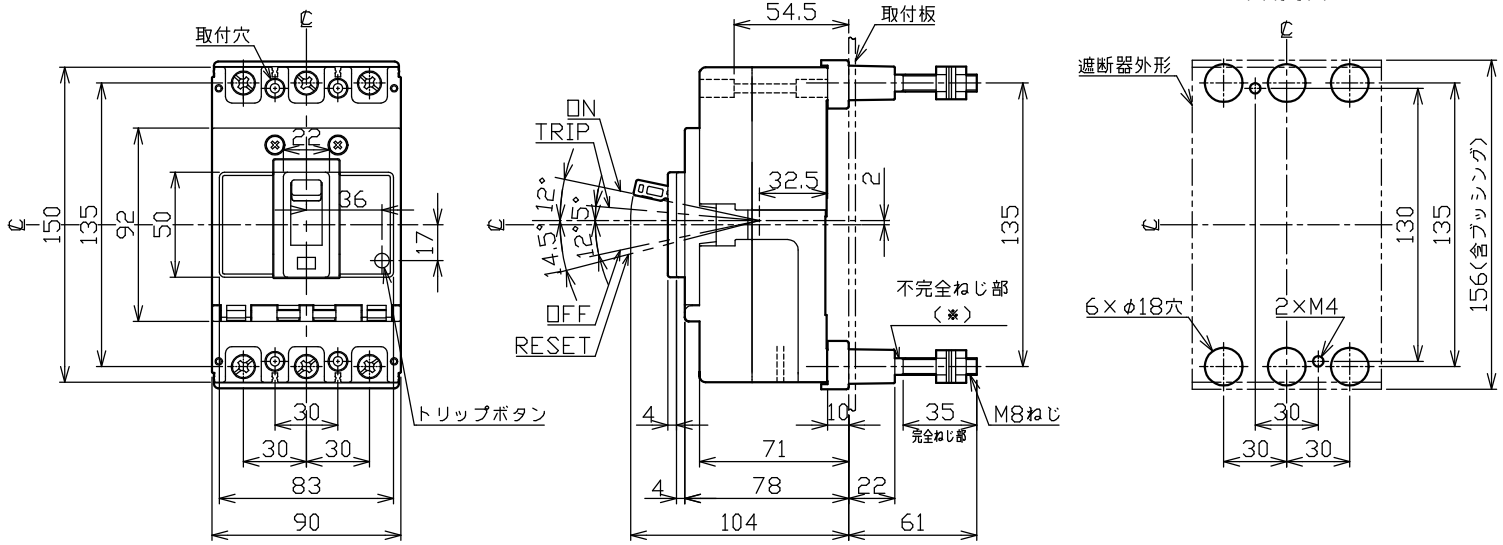


※スタッドの不完全ねじ部で締付を行わないでください。
完全ねじ部及びナットが破損する恐れがあります。

配線用遮断器 裏面形

【15A，20A，30A】

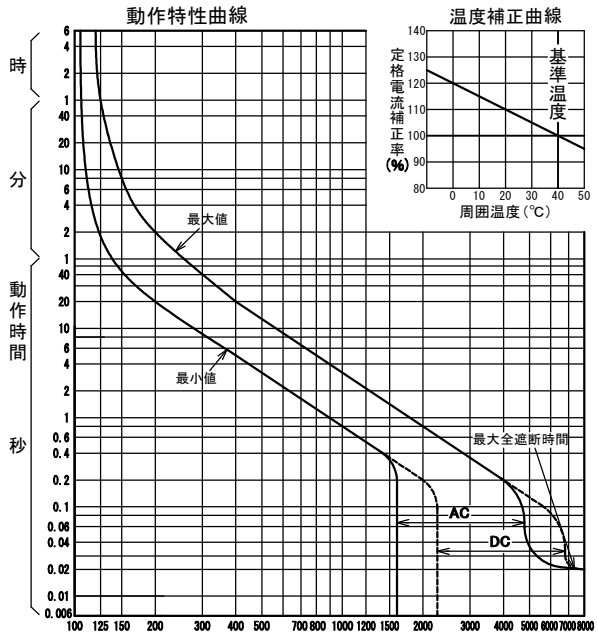


※15～30Aの瞬時引外し電流値：(AC) 600A±120A固定
(DC) 850A±170A固定

【50A】

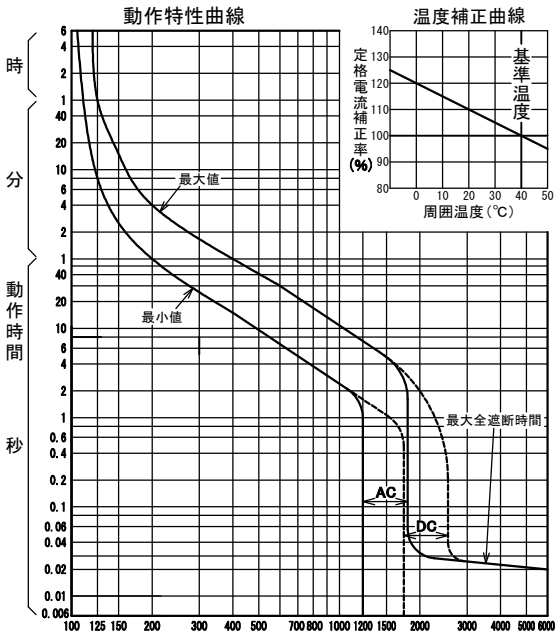


| 型　式 | B－123FKC |
|---|---|
| フレーム | 125AF |
| 極数(P)・素子数(E) | 3P・3E |
| 定格電圧（V） | AC500，DC250 |
| 定格電流（A） | 15，20，30，50 |
| 定格遮断容量（kA） | |
| AC 200V | 100 |
| AC 415V | 50 |
| AC 500V | 25 |
| DC 125V | 40 |
| DC 250V | 40 |
| 引き外し方式 | 熱動電磁 |
| 標準接続方式 | 丸スタッド方式 |
| 基準周囲温度 | 40℃ |
| 重量（kg） | 1,6 |
| 備　考 | JIS C 8201-2-1 附属書2<br>（JIS Q 1000に基づく自己適合宣言） |
| 御納入先 | |
| 日付 | 受領印 | 数量 |

| 承認 | 検図 | 製図 | 設計 |
|---|---|---|---|
| 濵井 | 田中東 | 長友 | 長友 |

| 年月日 | 三角法 | |
|---|---|---|
| 2021.04.07 | | B-123FKC5002 |
| テンパール工業株式会社 | | |

0-21-04