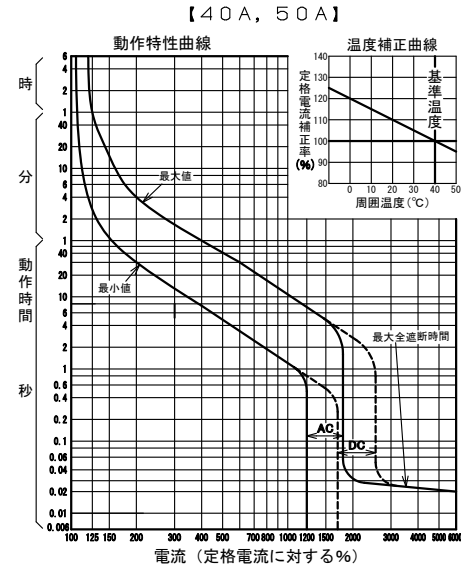
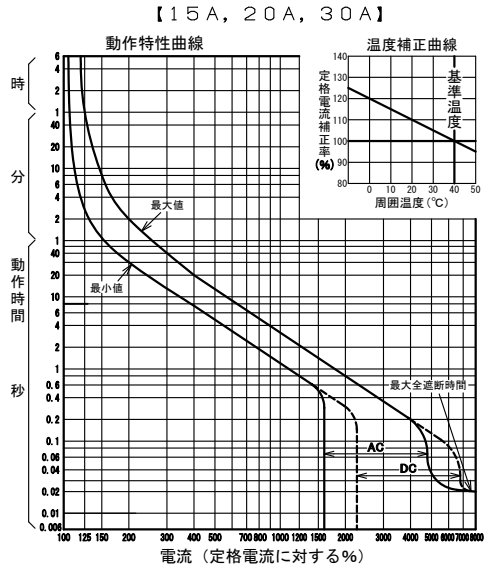
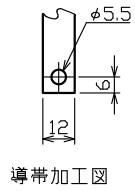


表板の高さは遮断器の底面より60mmの場合です。
寸法は遮断器の窓枠に対して片側1mmの隙間をもたせた場合です。

配線用遮断器 表面形



型 式	B-122FH	
フレーム	125AF	
極数(P)・素子数(E)	2P・2E	
定格電圧 (V)	AC500, DC250	
定格電流 (A)	15, 20, 30, 40, 50	
定格遮断容量 (kA)		
	200V 50	
AC 415V	25	
500V	10	
DC 125V	25	
250V	25	
引き外し方式	熱動電磁	
標準接続方式	圧着端子方式	
基準周囲温度	40℃	
重量 (kg)	0.47	
備 考	JIS C 8201-2-1 附属書2 (JIS Q 1000に基づく自己適合宣言)	
御納入先		
日付	受領印	数量
承認 検 図 製 図 設 計		
年月日 三角法		
2021.03.31		B-1122FH5001
テンパール工業株式会社		