

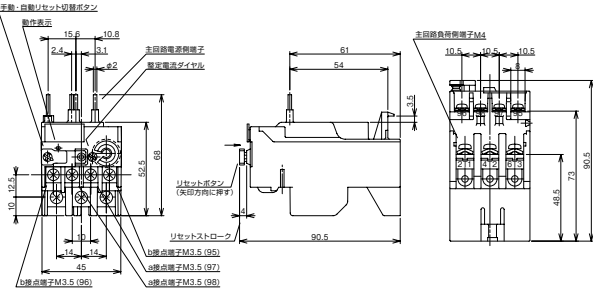
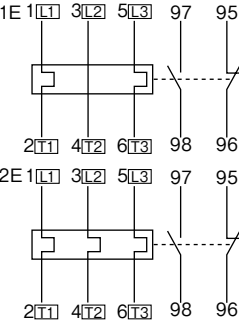
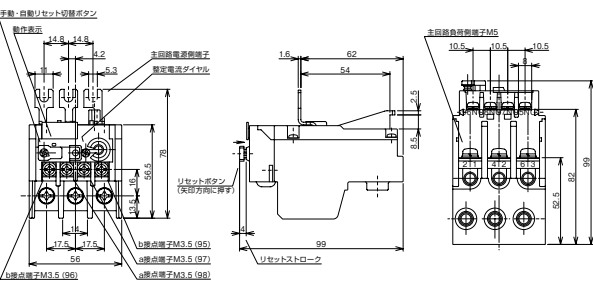
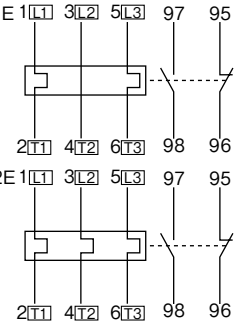
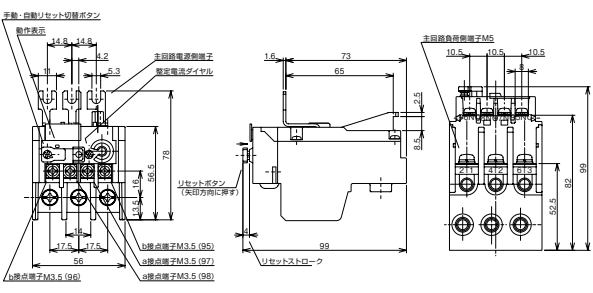
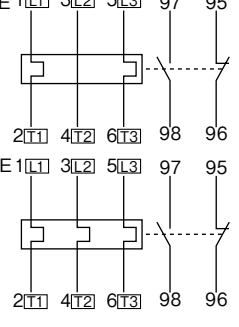
■新器種との外形寸法の比較にご利用ください。  
 ■廃止品の在庫保有については別途お問い合わせください。

外形寸法図

生産終了品

サーマルリレー (注)サーマルリレーのシリーズの新旧により、接点構成図の表記が異なりますのでご注意ください。

mm

外形寸法	穴明寸法	接点構成図
<p><b>TJ-20, TJ20-2E</b></p> 		 <p>1E 1[L] 3[L] 5[L] 97 95        2[T] 4[T] 6[T] 98 96        2E 1[L] 3[L] 5[L] 97 95        2[T] 4[T] 6[T] 98 96</p> <p>ご注意: 単独設置使用できません。        電磁接触器と組合せてご使用下さい。        組合せ電磁接触器は、MP-10HA、MP-20HAです。</p>
<p><b>TJ-25, TJ25-2E</b></p> 		 <p>1E 1[L] 3[L] 5[L] 97 95        2[T] 4[T] 6[T] 98 96        2E 1[L] 3[L] 5[L] 97 95        2[T] 4[T] 6[T] 98 96</p> <p>ご注意: 単独設置使用できません。        電磁接触器と組合せてご使用下さい。        組合せ電磁接触器は、MP-25HAです。</p>
<p><b>TJ-50, TJ50-2E</b></p> 		 <p>1E 1[L] 3[L] 5[L] 97 95        2[T] 4[T] 6[T] 98 96        2E 1[L] 3[L] 5[L] 97 95        2[T] 4[T] 6[T] 98 96</p> <p>ご注意: 単独設置使用できません。        電磁接触器と組合せてご使用下さい。        組合せ電磁接触器は、MP-35HA、MP50HAです。</p>

G

電磁接触器

電磁開閉器

操作コイル

サーマルリレー

コイルサイズ  
アブソーバ

資料

故障診断

外形寸法図

生産終了品  
外形寸法図