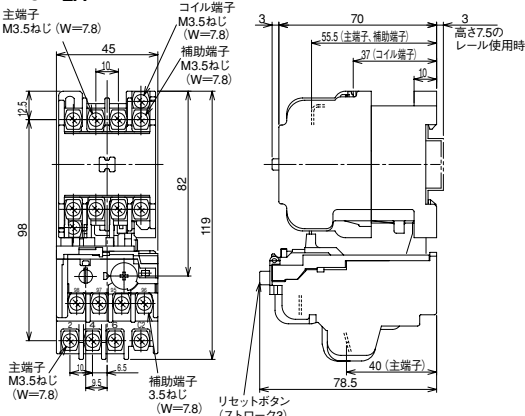
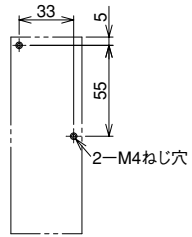
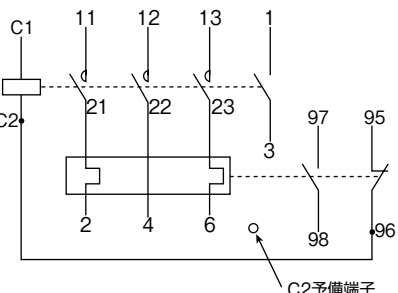
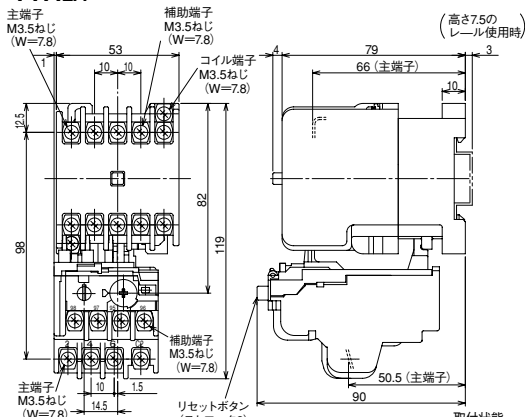
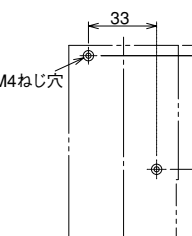
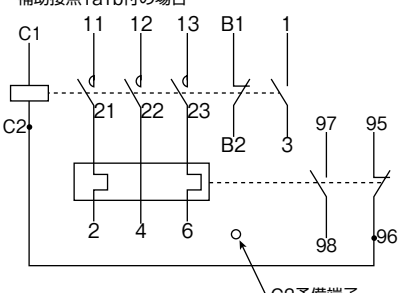
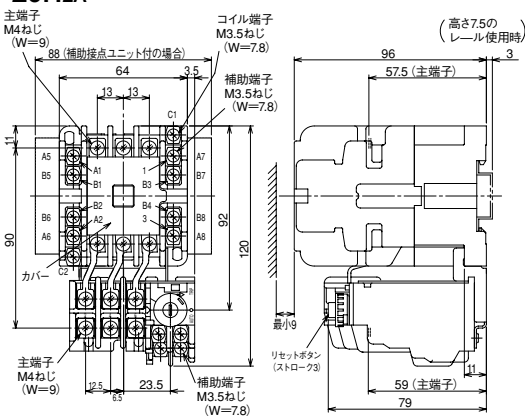
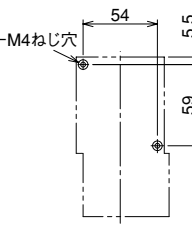
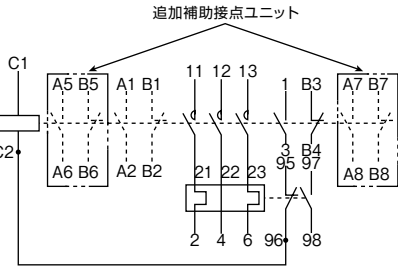
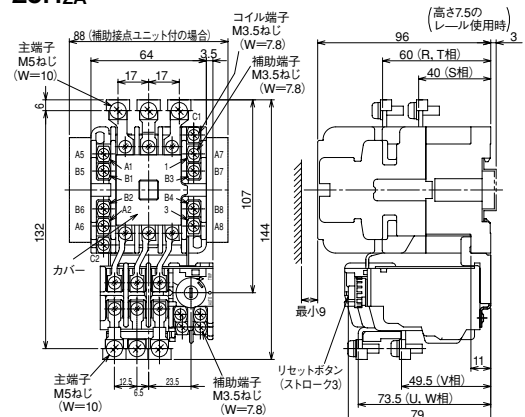
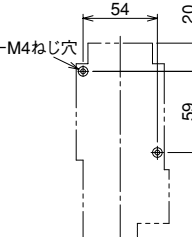
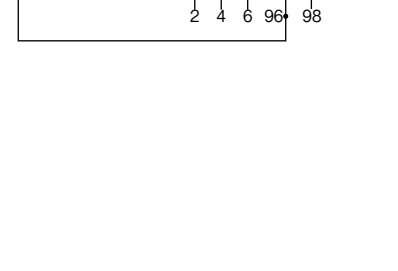


■新器種との外形寸法の比較にご利用ください。
 ■廃止品の在庫保有については別途お問い合わせください。

電磁開閉器

mm

外形寸法	穴明寸法	接点構成図
<p>MP-10H2A</p>  <p>主端子 M3.5ねじ (W=7.8) コイル端子 M3.5ねじ (W=7.8) 補助端子 M3.5ねじ (W=7.8) リセットボタン (ストローク3) 高さ7.5のレール使用時</p>	 <p>2-M4ねじ穴</p> <p>30×48 34×48 34×52 35×50も取付可能</p>	 <p>C2予備端子</p>
<p>MP-11H2A</p>  <p>主端子 M3.5ねじ (W=7.8) コイル端子 M3.5ねじ (W=7.8) 補助端子 M3.5ねじ (W=7.8) リセットボタン (ストローク3) (高さ7.5のレール使用時) 取付状態</p>	 <p>2-M4ねじ穴</p> <p>34×48 34×52 35×50も取付可能</p>	<p>補助接点1a1b付の場合</p>  <p>C2予備端子</p>
<p>MP-20H2A</p>  <p>主端子 M4ねじ (W=9) コイル端子 M3.5ねじ (W=7.8) 補助端子 M3.5ねじ (W=7.8) リセットボタン (ストローク3) (高さ7.5のレール使用時) 最小9</p>	 <p>2-M4ねじ穴</p> <p>54×56 54×60も取付可能</p>	<p>追加補助接点ユニット</p> 
<p>MP-25H2A</p>  <p>主端子 M5ねじ (W=10) コイル端子 M3.5ねじ (W=7.8) 補助端子 M3.5ねじ (W=7.8) リセットボタン (ストローク3) (高さ7.5のレール使用時) 最小9</p>	 <p>2-M4ねじ穴</p> <p>54×56 54×60も取付可能</p>	

G
 電磁接触器
 電磁開閉器
 操作コイル
 サーマルリレー
 コイルサージ
 アブソーバ
 資料
 故障診断
 外形寸法図
 生産終了品
 外形寸法図