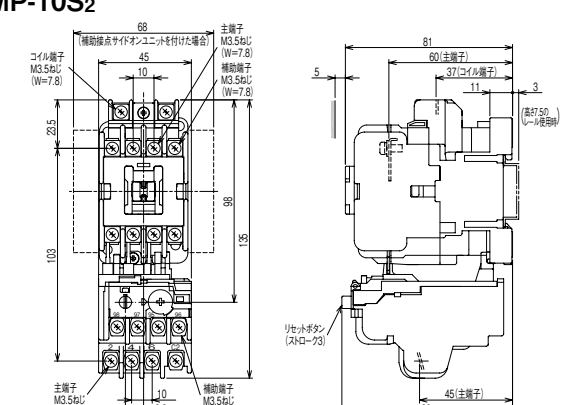
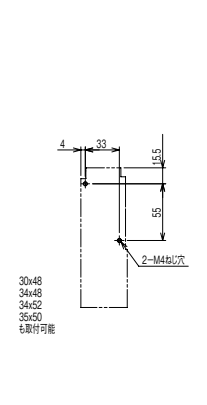
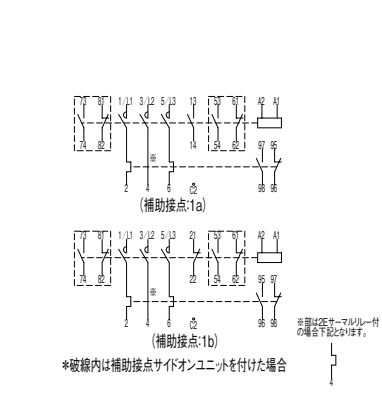
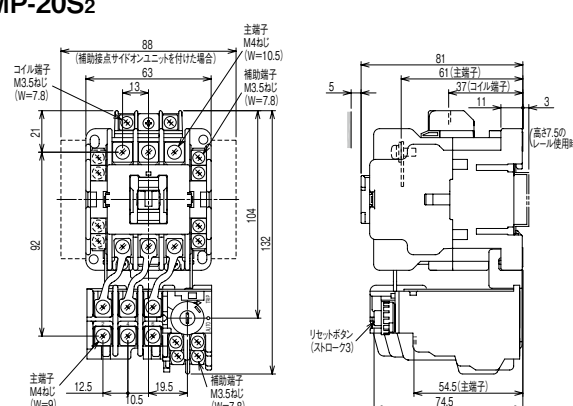
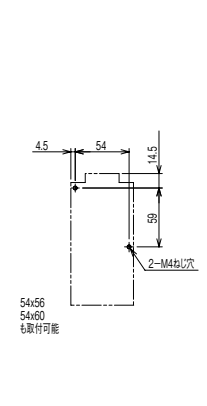
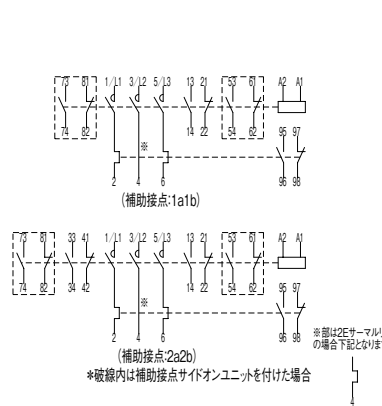
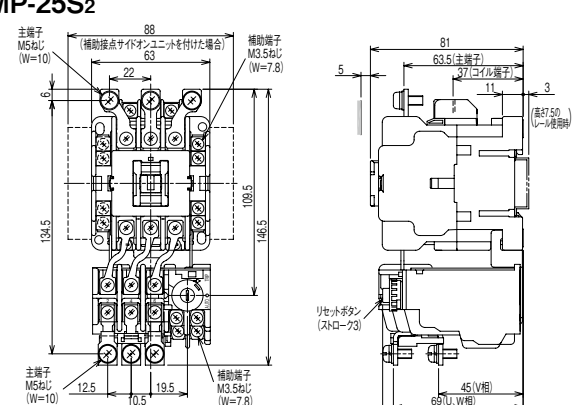
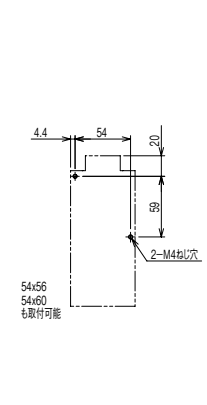
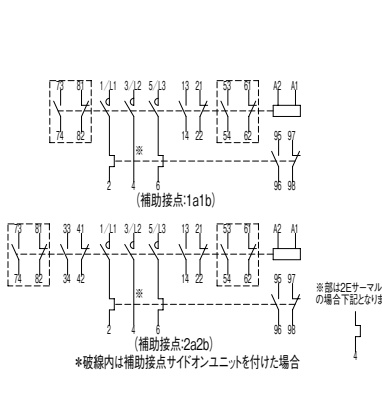
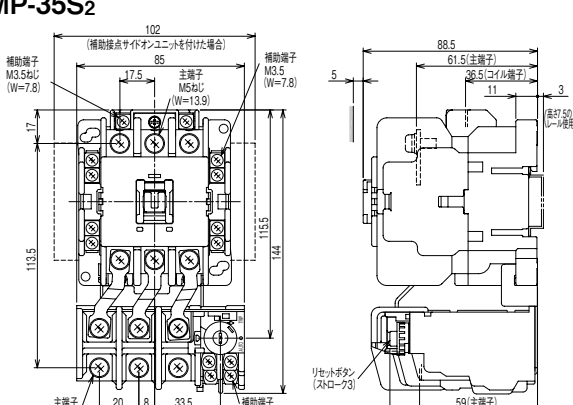
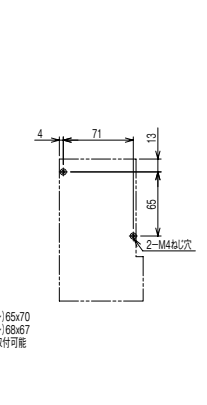
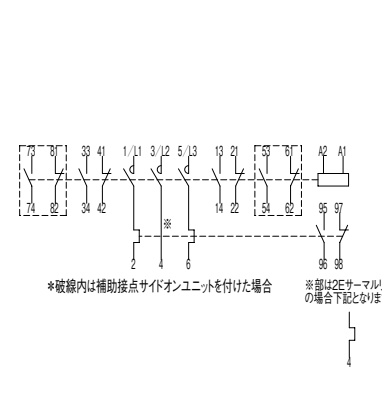


電磁開閉器

mm

G

外形寸法	穴寸法	接点構成図
<p>MP-10S₂</p>  <p>主端子 M3.5φ (W=7.8) 補助端子 M3.5φ (W=7.8) リセットボタン (スロープ)</p>	 <p>30x48 34x48 34x52 38x50 も取付可能</p>	 <p>(補助接点:1a) (補助接点:1b) *破線内は補助接点サイドユニットを付けた場合 ※部は2Eサマルレー付の場合下記となります。</p>
<p>MP-20S₂</p>  <p>主端子 M4φ (W=9) 補助端子 M3.5φ (W=7.8) リセットボタン (スロープ)</p>	 <p>54x56 54x60 も取付可能</p>	 <p>(補助接点:1a1b) (補助接点:2a2b) *破線内は補助接点サイドユニットを付けた場合 ※部は2Eサマルレー付の場合下記となります。</p>
<p>MP-25S₂</p>  <p>主端子 M5φ (W=10) 補助端子 M3.5φ (W=7.8) リセットボタン (スロープ)</p>	 <p>54x56 54x60 も取付可能</p>	 <p>(補助接点:1a1b) (補助接点:2a2b) *破線内は補助接点サイドユニットを付けた場合 ※部は2Eサマルレー付の場合下記となります。</p>
<p>MP-35S₂</p>  <p>主端子 M5φ (W=13) 補助端子 M3.5φ (W=7.8) リセットボタン (スロープ)</p>	 <p>(60)~(65,70) (64)~(68,67) も取付可能</p>	 <p>*破線内は補助接点サイドユニットを付けた場合 ※部は2Eサマルレー付の場合下記となります。</p>

電磁接触器

電磁開閉器

操作コイル

サマルレー

コイルサージ
アブソーバ

資料

故障診断

外形寸法図

生産終了品
外形寸法図