

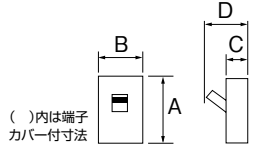


2P・2E・30AF				3P・3E・30AF					極数(P)・素子数(E)・フレーム(AF)										
GB-32EC				GB-33EC					型式										
100-200V				100-200V			200-415V			定格使用電圧Ue(AC)									
6kV				6kV			6kV			定格インパルス耐電圧 Uimp									
15mA		30mA		15mA	30mA	100mA		15mA	30mA	100mA		定格感度電流							
0.1秒				0.1秒					0.1秒			最大動作時間							
-				-					-			慣性不動作時間							
15A	○	32EC1515	○	32EC1530	15A	○	33EC1515	○	33EC1530	-	-	15A	⑤	33EC15154	○	33EC15304	-	-	定格電流 ・ ご注文品番 表面形
20A	○	32EC2015	○	32EC2030	20A	○	33EC2015	○	33EC2030	○	33EC20100	20A	⑤	33EC20154	○	33EC20304	●	33EC201004	
30A	○	32EC3015	○	32EC3030	30A	○	33EC3015	○	33EC3030	○	33EC30100	30A	⑤	33EC30154	○	33EC30304	●	33EC301004	
表面形		裏面形		埋込形		表面形		裏面形		埋込形		表面形		裏面形		埋込形		(注1)	接続方式
8,340		9,590		13,150		8,700		10,590		14,130		9,570		11,480		15,020		標準価格(円)	
 A 105(115) B 47 C 49 D 67.5				 A 105(115) B 70 C 49 D 67.5					 外観及び外形寸法(mm) ( )内は端子カバー付寸法				100V 100V/200V 200V 415V		定格遮断容量kA JIS C 8201-2-2 Ann2(Icu/Ics)				
線押え方式(圧着端子使用可能)				線押え方式(圧着端子使用可能)					表面形 端子仕様										
22				22					接続可能最大電線(mm <sup>2</sup> )										
⑤		⑤		●		●		●		●		SD 裏面形		取付可能付属装置					
⑤		⑤		●		●		●		●		FP 埋込形		接続方式					
⑤		⑤		●		●		③		●		AX 補助スイッチ							
⑤		⑤		●		●		③		●		AL 警報スイッチ							
⑤		⑤		●		●		③		●		TBL テストリード線引出し							
可能(縦形)				可能(縦形)					可能(縦形)				TB 端子台						
-				-					-				TRB トリップボタン						
別売(RC-KA)				別売(RC-KA)					別売(RC-KA)				LC キャップ式						
-				-					-				HL 施錠式						
-				-					-				HA 外部操作ハンドル						
-				-					-				BA バリア						
付属				付属					付属				TMC 表面形						
裏面形付属				裏面形付属					裏面形付属				BTC 裏面形						
不可				不可					不可				端子カバー						
逆接続				逆接続					逆接続										
JIS C 8201-2-2 Ann2				JIS C 8201-2-2 Ann2					JIS C 8201-2-2 Ann2				適合JIS規格						
熱動電磁				熱動電磁					熱動電磁				過電流引外し方式						
0.25				0.34					0.34				製品質量(kg)						
40				20					20				一梱入数						
有				有					有				漏電表示						
B-68				B-68					B-68				特性、寸法図記載ページ						

中感度形(定格感度電流100mA) (最大動作時間0.1秒)	
20A	● : 32EC20100
30A	● : 32EC30100

■ 付属装置価格は「付属装置」の項を参照。C-6ページ  
 ■ 適合圧着端子は「適合圧着端子一覧」を参照。C-25ページ  
 ■ 高周波(インバータ等)・雷サージ対応形です。C-35ページ  
 ■ 同梱部品は「同梱部品」の項を参照。C-28ページ  
 (注1)ご注文品番の後に裏面形はS、埋込形はFをつけてご注文ください。  
 (フラッシュプレート色: マンセル5Y7/1)



B  
 パールテクト  
 小型漏電遮断器  
 Eシリーズ  
 ボックスブレーカ  
 単3中性線  
 欠相保護付  
 太陽光発電  
 システム用  
 ミニコイル  
 漏電ブレーカ  
 Kシリーズ  
 Wシリーズ  
 フラック形  
 機器組込用等  
 外形寸法図  
 動作特性曲線  
 外形寸法図  
 生産終了品