
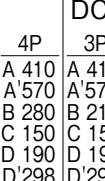


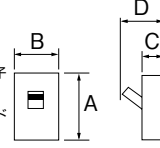


三相4線式回路用			三相4線式回路用			三相4線式回路用			三相4線式回路用			極数(P)・素子数(E)・フレーム(AF)			
3P・3E・1000AF			4P・3E・1000AF			3P・3E・1200AF			4P・3E・1200AF			型式			
B-1003FA			B-1004FA			B-1203FA			B-1204FA			定格絶縁電圧Ui			
600V			600V			600V			600V			定格インパルス耐電圧Uimp			
8kV			8kV			8kV			8kV			定格電流 ●ご注文品番 表面形			
1000A ●	B1003FA10		1000A ●	B1004FA10		1200A ●	B1203FA12		1200A ●	B1204FA12					
表面形	裏面形	埋込形	表面形	裏面形	埋込形	表面形	裏面形	埋込形	表面形	裏面形	埋込形	(注1) 接続方式			
												標準価格(円)			
695,000	734,000	760,000	1,177,000	1,228,000	1,272,800	864,000	907,000	935,000	1,224,000	1,274,000	1,323,000				
50Hz、60Hzをご指定ください DC用はご指定ください(注2)			50Hz、60Hzをご指定ください DC用はご指定ください(注2)			50Hz、60Hzをご指定ください DC用はご指定ください(注2)			50Hz、60Hzをご指定ください DC用はご指定ください(注2)			外観及び外形寸法(mm)			
 <p>3P A 410 A' 570 B 210 C 150 D 190 D' 298 補助ハンドル付属</p>			 <p>4P A 410 A' 570 B 280 C 150 D 190 D' 298 補助ハンドル付属</p>			 <p>3P A 410 A' 570 B 210 C 150 D 190 D' 298 補助ハンドル付属</p>			 <p>4P A 410 A' 570 B 280 C 150 D 190 D' 298 補助ハンドル付属</p>			 <p>A'はバー端子を含む寸法 D'は補助ハンドルを含む寸法</p>			
125/32			125/32			125/32			125/32			200V			
85/22			85/22			85/22			85/22			415V AC			
42/11			42/11			42/11			42/11			500V JIS C 8201-2-1 Ann2 (Icu/Ics)			
40/10(注2)			-			40/10(注2)			-			125V DC			
40/10(注2)			-			40/10(注2)			-			250V			
バー端子方式			バー端子方式			バー端子方式			バー端子方式			定格遮断容量(A)			
-			-			-			-			表面形 端子仕様			
●			●			●			●			接続可能最大電線(mm ²)			
●			●			●			●			SD 裏面形 接続方式			
●			●			●			●			FP 埋込形			
●			●			●			●			AX 補助スイッチ			
●			●			●			●			AL 警報スイッチ			
●			●			●			●			SHT 電圧引外し装置			
●			●			●			●			UVT 不足電圧引外し装置			
可能			可能			可能			可能			TB 端子台			
有			有			有			有			TRB トリップボタン			
-			-			-			-			LC キャップ式			
●			●			●			●			ハンドルロック			
●			●			●			●			HL 施錠式			
別売(HA-801)			別売(HA-801)			別売(HA-801)			別売(HA-801)			HA、HM 外部操作ハンドル			
別売(MIW-8)			別売(MIW-8)			別売(MIW-8)			別売(MIW-8)			MIW 機械的インターロック			
表面形は電源側付属(注3)(PHS-6)			表面形は電源側付属(注3)(PHS-6)			表面形は電源側付属(注3)(PHS-6)			表面形は電源側付属(注3)(PHS-6)			BA バリア			
別売(TMC-6 3P)			受注加工品(TMC-6 4P)(注4)			別売(TMC-6 3P)			受注加工品(TMC-6 4P)(注4)			TMC 表面形 端子カバー			
-			-			-			-			BTC 裏面形			
不可(注5)			不可(注5)			不可(注5)			不可(注5)			逆接続			
JIS C 8201-2-1 Ann2			JIS C 8201-2-1 Ann2			JIS C 8201-2-1 Ann2			JIS C 8201-2-1 Ann2			適合JIS規格			
熱動・可調整電磁			熱動・可調整電磁			熱動・可調整電磁			熱動・可調整電磁			過電流引外し方式			
26			33			26			33			質量(kg)			
1			1			1			1			一梱入数			
A-88			A-88			A-88			A-88			特性、寸法図記載ページ			

■付属装置価格は「付属装置」の項を参照。C-6ページ～

■バー端子方式の適合圧着端子は外形寸法図のバー端子寸法を参照ください。

■同梱部品は「同梱部品」の項を参照。C-28ページ

■外部操作ハンドルのHMは丸形、HAはレバー形ハンドルです。詳細は「外部操作ハンドル」の項を参照ください。C-17ページ

(注1)ご注文品番の後に裏面形はS、埋込形はFをつけてご注文ください。(フラッシュプレート色：マンセル5Y7/1)

(注2)DC用はDC専用品になりますので、ご指定ください。

(注3)400V級は必ず相間バリアをご使用ください。

(注4)端子カバー4Pは受注加工品です。遮断器本体の発注時に同時発注ください。

(注5)逆接続用は別途注文になります。

A
 パールテクト
 プレリーカ
 Eシリーズ
 安全プレリーカ
 ボックス
 プレリーカ
 単3中性線
 欠相保護付
 太陽光発電
 システム用
 電気温水器用
 ミニ
 プレリーカ
 Kシリーズ
 Fシリーズ
 Wシリーズ
 無漏電警報付
 無負荷遮断機能付
 スイッチ
 目録
 外形寸法
 図
 動作特性
 曲線
 生産終了
 品