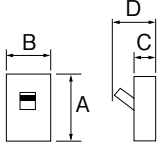




Fシリーズ(高遮断容量)配線用遮断器

			三相4線式回路用						
極数(P)・素子数(E)・フレーム(AF)	2P・2E・100AF			3P・3E・100AF			4P・3E・100AF		
型式	B-102FKB			B-103FKB			B-104FKA		
定格絶縁電圧Ui	690V			690V			600V		
定格インパルス耐電圧Uimp	8kV			8kV			8kV		
定格電流 ご注文品番 表面形	15A ●	B102FKB01		15A ●	B103FKB01		15A ●	B104FKA01	
	20A ●	B102FKB02		20A ●	B103FKB02		20A ●	B104FKA02	
	30A ●	B102FKB03		30A ●	B103FKB03		30A ●	B104FKA03	
	50A ●	B102FKB05		50A ●	B103FKB05		50A ●	B104FKA05	
	60A ●	B102FKB06		60A ●	B103FKB06		60A ●	B104FKA06	
	75A ●	B102FKB07		75A ○	B103FKB07		75A ○	B104FKA07	
	100A ●	B102FKB10		100A ○	B103FKB10		100A ○	B104FKA10	
接続方式 (注1)	表面形	裏面形	埋込形	表面形	裏面形	埋込形	表面形	裏面形	埋込形
標準価格(円)	41,200	44,130	47,430	50,500	54,900	58,200	80,500	87,890	93,730
外観及び外形寸法(mm)	DC用はご指定ください(注2)								
 2P A 150 B 60 C 68 D 94				3P A 150 B 90 C 68 D 94			 4P A 150 B 120 C 86 D 106		
	200V AC 415V Ann2(Icu/Ics) 500V DC 125V 250V	100/50			100/50			85/43	
JIS C 8201-2-1	50/25			50/25			50/25		
Ann2(Icu/Ics)	25/13			25/13			14/7		
DC 125V	40/20(注2)			-			-		
DC 250V	40/20(注2)			-			-		
表面形 端子仕様	圧着端子方式			圧着端子方式			圧着端子方式		
接続可能最大電線(mm <sup>2</sup> )	38(50A以下は22)			38(50A以下は22)			38(50A以下は22)		
取付可能付属装置	接続方式 裏面形 SD	●		●		●		●	
	接続方式 埋込形 FP	●		●		●		●	
	補助スイッチ AX	●		●		●		●	
	警報スイッチ AL	●		●		●		●	
	電圧引外し装置 SHT	●		●		●		●	
	不足電圧引外し装置 UVT	-		-		-		●(端子台仕様)	
	端子台 TB	可能		可能		可能		可能	
	トリップボタン TRB	有		有		有		有	
	ハンドルロック キャップ式 LC	別売(LC-4J)		別売(LC-4J)		別売(LC-2C)		別売(LC-2C)	
	ハンドルロック 施錠式 HL	●		●		●		●	
外部操作ハンドル HA, HM	-		-		別売(HA-106, HM-S11)		別売(HA-106, HM-S11)		
機械的インターロック MIW	別売(MIW-3H)		別売(MIW-3H)		別売(MIW-3D)		別売(MIW-3D)		
バリア BA	表面形は電源側付属(注3)(50A以下 CMF-0487, 60A以上 PHS-4)		表面形は電源側付属(注3)(50A以下 CMF-0487, 60A以上 PHS-4)		表面形は電源側付属(注3)(CMF-0196)		表面形は電源側付属(注3)(CMF-0196)		
端子カバー	表面形 TMC	別売(TMC-2C 2P)		別売(TMC-2C 3P)		別売(TMC-3C 2P用×2)		別売(TMC-3C 2P用×2)	
	裏面形 BTC	別売(BTC-2C 2P)		別売(BTC-2C 3P)		別売(BTC-3C 2P用×2)		別売(BTC-3C 2P用×2)	
逆接続	不可(注4)			不可(注4)			不可(注4)		
適合JIS規格	JIS C 8201-2-1 Ann2			JIS C 8201-2-1 Ann2			JIS C 8201-2-1 Ann2		
過電流引外し方式	熱動電磁			熱動電磁			完全電磁		
質量(kg)	0.8			1.4			2.3		
一梱入数	1			1			1		
特性、寸法図記載ページ	A-81			A-81			A-82		

- 付属装置価格は「付属装置」の項を参照。C-6ページ
- 適合圧着端子は「適合圧着端子一覧」を参照。C-25ページ
- 同梱部品は「同梱部品」の項を参照。C-28ページ
- 外部操作ハンドルのHMは丸形、HAはレバー形です。詳細は「外部操作ハンドル」の項を参照ください。C-17ページ
- (注1)ご注文品番の後に裏面形はS、埋込形はFをつけてご注文ください。
- (注2)DC用はDC専用品になりますので、ご注文時に「DC用」とご指定ください。(B-103FKBは不可)
- (注3)400V級は必ず相間バリアをご使用ください。
- (注4)逆接続用は別途注文になります。