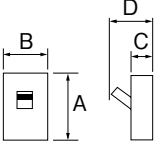

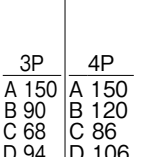

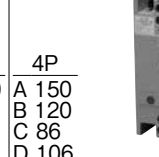



Fシリーズ(高遮断容量)配線用遮断器

			三相4線式回路用									
極数(P)・素子数(E)・フレーム(AF)	2P・2E・50AF			3P・3E・50AF			4P・3E・50AF					
型式	B-52FKB			B-53FKB			B-54FKA					
定格絶縁電圧Ui	690V			690V			600V					
定格インパルス耐電圧Uimp	8kV			8kV			8kV					
定格電流 ご注文品番 表面形	5A ●	B52FKB05			5A ●	B53FKB05			5A ●	B54FKA05		
	10A ●	B52FKB10			10A ●	B53FKB10			10A ●	B54FKA10		
	15A ●	B52FKB15			15A ●	B53FKB15			15A ●	B54FKA15		
	20A ●	B52FKB20			20A ●	B53FKB20			20A ●	B54FKA20		
	30A ●	B52FKB30			30A ●	B53FKB30			30A ●	B54FKA30		
	40A ●	B52FKB40			40A ●	B53FKB40			40A ●	B54FKA40		
	50A ●	B52FKB50			50A ●	B53FKB50			50A ●	B54FKA50		
接続方式 (注1)	表面形	裏面形	埋込形	表面形	裏面形	埋込形	表面形	裏面形	埋込形			
標準価格(円)	28,000	29,300	31,110	35,000	36,900	38,940	66,800	69,300	72,720			
外観及び外形寸法(mm)	DC用はご指定ください(注2)											
 2P A 150 B 60 C 68 D 94				 3P A 150 B 90 C 68 D 94								
	 4P A 150 B 120 C 86 D 106											
定格遮断容量(kA)	200V AC 415V Ann2(Icu/Ics) 500V DC 125V 250V	100/50 50/25 25/13 40/20(注2) 40/20(注2)	100/50 50/25 25/13 — —	100/50 50/25 25/13 — —	85/43 50/25 14/7 — —							
表面形 端子仕様	線押え方式(圧着端子使用可能)			線押え方式(圧着端子使用可能)			線押え方式(圧着端子使用可能)					
接続可能最大電線(mm ²)	22			22			22					
取付可能付属装置	接続方式 裏面形 SD	●			●			●				
	接続方式 埋込形 FP	●			●			●				
	補助スイッチ AX	●			●			●				
	警報スイッチ AL	●			●			●				
	電圧引外し装置 SHT	●			●			●				
	不足電圧引外し装置 UVT	—			—			●(端子台仕様)				
	端子台 TB	可能			可能			可能				
	トリップボタン TRB	有			有			有				
	ハンドルロック キャップ式 LC	別売(LC-4J)			別売(LC-4J)			別売(LC-2C)				
	ハンドルロック 施錠式 HL	別売(HL-4J)			別売(HL-4J)			●				
外部操作ハンドル HA, HM	—			別売(HM-S13)			別売(HA-106, HM-S11)					
機械的インターロック MIW	別売(MIW-3H)			別売(MIW-3H)			別売(MIW-3D)					
バリア BA	表面形は電源側付属(注3)(CMF-0196)			表面形は電源側付属(注3)(CMF-0196)			表面形は電源側付属(注3)(CMF-0196)					
端子カバー	表面形 TMC	別売(TMC-2C 2P)			別売(TMC-2C 3P)			別売(TMC-3C 2P用×2)				
	裏面形 BTC	別売(BTC-2C 2P)			別売(BTC-2C 3P)			別売(BTC-3C 2P用×2)				
逆接続	不可			不可			不可					
適合JIS規格	JIS C 8201-2-1 Ann2			JIS C 8201-2-1 Ann2			JIS C 8201-2-1 Ann2					
過電流引外し方式	熱動電磁(10A以下は完全電磁)			熱動電磁(10A以下は完全電磁)			完全電磁					
質量(kg)	0.8			1.4			2.3					
一梱入数	1			1			1					
特性、寸法図記載ページ	A-77			A-77			A-78					

■付属装置価格は「付属装置」の項を参照。C-6ページ
 ■適合圧着端子は「適合圧着端子一覧」を参照。C-25ページ
 ■同梱部品は「同梱部品」の項を参照。C-28ページ
 ■外部操作ハンドルのHMは丸形、HAはレバー形です。詳細は「外部操作ハンドル」の項を参照ください。C-17ページ
 (注1)ご注文品番の後に裏面形はS、埋込形はFをつけてご注文ください。
 (注2)DC用はDC専用品になりますので、ご注文時に「DC用」とご指定ください。(B-53FKBは不可)
 (注3)400V級は必ず相間バリアをご使用ください。