

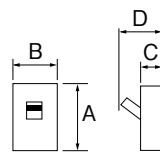



3P・2E・250AF			3P・2E・400AF			極数(P)・素子数(E)・フレーム(AF)			
BU-253・1EA			BU-403・1EA			型式			
100/200V			100/200V			定格使用電圧Ue(AC)			
6kV			6kV			定格インパルス耐電圧Uimp			
250A ○	BU25301EA25V	250A ○	BU40301EA25V	350A ○	BU40301EA35V	定格電流 ご注文品番 表面形			
		300A ○	BU40301EA30V	400A ○	BU40301EA40V				
表面形	裏面形	埋込形	表面形	裏面形	埋込形	(注1) 接続方式			
42,100	49,200	54,500	77,100	93,600	99,700	83,400	99,900	106,000	標準価格(円)
(過電圧検出リード線付)			(過電圧検出リード線付)			外観及び外形寸法(mm)			
									
A 165(255) B 105 C 60 D 82			A 257 B 140 C 103 D 132			()内は端子 カバー付寸法			
—			—			100V AC JIS C 8201-2-1 Ann2(lcu/lcs) 定格遮断容量 kA			
35/9			50/—			200V AC JIS C 8211 Ann2(lcn) 100/200V			
—			—						
—			—						
圧着端子方式(圧着端子付属)			バー端子方式			表面形 端子仕様			
150			—			接続可能最大電線(mm ²)			
●			●			SD 裏面形 接続方式			
●			●			FP 埋込形			
●			●			AX 補助スイッチ			
●			●			AL 警報スイッチ			
—			—			TBL テストリード線引出し			
—			—			UVT 不足電圧引外し装置			
可能(縦形)			可能(縦形)			TB 端子台			
有			有			TRB トリップボタン			
—			—			LC キャップ式 ハンドルロック			
●			●			HL 施錠式			
—			—			HA 外部操作ハンドル			
—			—			MIW 機械的インターロック			
別売(PHS-1T)			別売(PHS-4T)			BA パリア			
付属(注2)			別売(TMC-403EA)(注3)			TMC 表面形 端子カバー			
裏面形付属			裏面形付属			BTC 裏面形			
不可			不可			逆接続			
JIS C 8201-2-1 Ann2			JIS C 8201-2-1 Ann2			適合JIS規格			
熱動電磁			熱動電磁			過電流引外し方式			
1.5			4.9			質量(kg)			
5			1			一梱入数			
A-73			A-74			特性、寸法図記載ページ			

- 100/200Vは単相3線式を表します。
- 付属装置価格は「付属装置」の項を参照。C-6ページ
- 適合圧着端子は「適合圧着端子一覧」を参照。C-25ページ
- 同梱部品は「同梱部品」の項を参照。C-28ページ
- 単3中性線欠相保護機能

JIS C 8201-2-1 附属書JB	定格動作過電圧	135V
	定格不動作過電圧	120V以上
	定格過電圧動作時間	1秒以内

- (注1)ご注文品番の末尾Vを、裏面形はSVに埋込形はFVにかえてご注文ください。(フラッシュプレート色:マンセル5Y7/1)
- (注2)適合圧着端子CB150-8を使用するときは付属の端子カバーは取り付けできません。相間パリアをご使用ください。C-15ページ参照
- (注3)表面端子カバーTMC-403EAの外形寸法、価格は「表面形端子カバー」の項を参照。C-14ページ



A
 パールテクト
 Eシリーズ
 安全ブレーカ
 ボックスブレーカ
 単3中性線欠相保護付
 太陽光発電システム用
 電気温水器用
 ミニコール
 F K シリーズ
 W シリーズ
 漏電警報付
 無負荷時遮断機能付
 スイッチ見張番
 外形寸法図
 動作特性曲線
 生産終了品