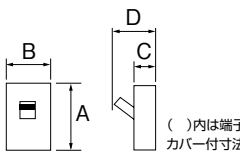





単3中性線欠相保護付配線用遮断器

極数(P)・素子数(E)・フレーム(AF)	3P・2E・125AF			3P・2E・150AF			3P・2E・225AF				
型式	BU-123・1EC			BU-153・1EC			BU-223・1EA				
定格使用電圧Ue(AC)	100/200V			100/200V			100/200V				
定格インパルス耐電圧Uimp	6kV			6kV			6kV				
定格電流 ・ ご注文品番 表面形	60A ○	BU12301EC06V			150A ○	BU15301EC15V			125A ○	BU22301EA12V	
	75A ○	BU12301EC07V							150A ○	BU22301EA15V	
	100A ○	BU12301EC10V							175A ○	BU22301EA17V	
	120A ○	BU12301EC120V							200A ○	BU22301EA20V	
	125A ○	BU12301EC12V							225A ○	BU22301EA22V	
接続方式 (注1)	表面形	裏面形	埋込形	表面形	裏面形	埋込形	表面形	裏面形	埋込形		
標準価格(円)	22,400	30,000	37,600	22,400	30,000	37,600	35,000	42,100	47,400		
外観及び外形寸法(mm)	(過電圧検出リード線付)  A 130(160) B 75 C 60 D 80 ()内は端子カバー付寸法			(過電圧検出リード線付)  A 130(160) B 75 C 60 D 80			(過電圧検出リード線付)  A 165(255) B 105 C 60 D 82				
定格遮断容量 (kA)	JIS C 8201-2-1 AC Ann2 (Icu/Ics) 100V 100/200V	—	25/7	—	25/7	—	—	35/9	—		
JIS C 8211 AC Ann2 (Icn) 200V 100/200V	—	—	—	—	—	—	—	—	—		
表面形 端子仕様	圧着端子方式(圧着端子付属)			圧着端子方式(圧着端子付属)			圧着端子方式(圧着端子付属)				
接続可能最大電線(mm ²)	60			60			150				
取付可能付属装置	接続方式 裏面形 SD	●			●			●			
	接続方式 埋込形 FP	●			●			●			
	補助スイッチ AX	●			●			●			
	警報スイッチ AL	○(60A●)			●			○			
	テストリード線引出し TBL	—			—			—			
	不足電圧引外し装置 UVT	—			—			—			
	端子台 TB	可能(縦形)			可能(縦形)			可能(縦形)			
	トリップボタン TRB	有			有			有			
	ハンドルロック キャップ式 LC	別売(LC-153EB)			別売(LC-153EB)			—			
	ハンドルロック 施錠式 HL	●			●			●			
外部操作ハンドル HA	—			—			—				
機械的インターロック MIW	—			—			—				
バリア BA	別売(PHS-2T)			別売(PHS-2T)			別売(PHS-1T)				
端子カバー 表面形 TMC	付属			付属			付属(注2)				
端子カバー 裏面形 BTC	裏面形付属			裏面形付属			裏面形付属				
逆接続	不可			不可			不可				
適合JIS規格	JIS C 8201-2-1 Ann2			JIS C 8201-2-1 Ann2			JIS C 8201-2-1 Ann2				
過電流引外し方式	熱動電磁			熱動電磁			熱動電磁				
質量(kg)	0.7			0.7			1.5				
一梱入数	10			10			5				
特性、寸法図記載ページ	A-72			A-72			A-73				

- 100/200Vは単相3線式を表します。
- 付属装置価格は「付属装置」の項を参照。C-6ページ
- 適合圧着端子は「適合圧着端子一覧」を参照。C-25ページ
- 同梱部品は「同梱部品」の項を参照。C-28ページ
- 単3中性線欠相保護機能

JIS C 8201-2-1 附属書JB	定格動作過電圧	135V
	定格不動作過電圧	120V以上
	定格過電圧動作時間	1秒以内

(注1)ご注文品番の末尾Vを、裏面形はSV、埋込形はFVにかえてご注文ください。
(フラッシュプレート色：マンセル5Y7/1)
(注2)圧着端子CB150-8を使用するときは付属の端子カバーは取り付けできません。相間バリアをご使用ください。(C-15ページ参照)



■ 封印板 (標準付属) 100AF~250AF