



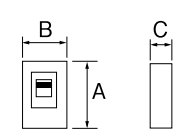



				屋外用(防雨形)	
3P・3E・50AF	3P・3E・60AF	3P・3E・100AF	3P・3E・50AF	極数(P)・素子数(E)・フレーム(AF)	型式
DP-B53K	DP-B63K	DP-B103K	DPW-B53K		型式
100-200V	100-200V	100-200V	100-200V	AC	定格使用電圧Ue
-				DC	定格使用電圧Ue
15A ◎ DPB53K15			15A ③ DPWB53K15	定格電流 ・ ご注文品番 ()内AC200V時の 適用モータ容量(kW)を表す	
20A ③ DPB53K20			20A ③ DPWB53K20		
30A ◎ DPB53K30			30A ③ DPWB53K30		
40A ③ DPB53K40					
50A (11kW) ◎ DPB53K50					
	60A (15kW) ◎ DPB63K60	60A (15kW) ③ DPB103K06			
		75A (18.5kW) ○ DPB103K07			
		100A (22kW) ○ DPB103K10			
7,900	7,900	18,500	9,300	標準価格(円)	
 A 260 B 175 C 95 プラスチック製	 A 260 B 175 C 95 プラスチック製	 A 320 B 195 C 95 プラスチック製	 A 285 B 175 C 110 プラスチック製 保護等級 IP43	屋外用(防雨形) 外観及び外形寸法(mm) 	
5/2	5/2	5/2	5/2	100V	定格遮断容量 (kA)
5/2	5/2	5/2	5/2	200V AC	
-	-	-	-	415V	
線挿え方式(圧着端子使用可能)	線挿え方式(圧着端子使用可能)	圧着端子方式(圧着端子付属)	線挿え方式(圧着端子使用可能)	端子仕様	
22	22	38	22	接続可能最大電線(mm ²)	
-	-	-	-	SD 裏面形	取付可能付属装置 接続方式 補助スイッチ 警報スイッチ 電圧引外し装置 不足電圧引外し装置 端子台 トリップボタン キャップ式 ハンドルロック 施錠式 引外し方式 組込遮断器
-	-	-	-	FP 埋込形	
-	-	-	-	AX	
-	-	-	-	AL	
-	-	-	-	SHT	
-	-	-	-	UVT	
-	-	-	-	TB	
遮断器に標準装備	遮断器に標準装備	遮断器に標準装備	遮断器に標準装備	TRB	
別売(RC-KA)	別売(RC-KA)	別売(RC-KA)	別売(RC-KA)	LC	
-	-	-	-	HL	
熱動電磁	熱動電磁	熱動電磁	熱動電磁		
B-53KC	B-63KC	B-103KC	B-53KC	組込遮断器	
A-66				寸法図記載ページ	

- 適合圧着端子は「適合圧着端子一覧」を参照。C-25ページ
- 同梱部品は「同梱部品」の項を参照。C-28ページ
- 色：ホワイトグレー(N8.5)

ブレーカの増設や各種機械、設備の電源用にご利用いただけます。

- 表面に誤操作防止用に半透明のブレーカ操作窓を設けました。
- 扉に施錠用の鍵取付穴(φ8)を設けました。
- 屋内用は上・下面(屋外用は下面)にノックアウト、プッシング付です。
- 中継用アース端子(M5×2)を標準装備。
- 記入に楽な取り外し式の回路名称記入紙付です。
- ボックスのみの販売は行っていません。



A
 パールテクト
 プレリーカ
 Eシリーズ
 安全ブレーカ
 ボックス
 プレリーカ
 単3中性線
 欠相保護付
 太陽光発電
 システム用
 電気温水器用
 ミニ
 ブレーカ
 コール
 F K
 シリーズ
 W
 シリーズ
 漏電警報付
 無負荷遮断機能付
 スイッチ具
 張番
 外形寸法
 特性曲線
 生産終了品