



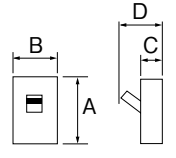


2P・2E・400AF						3P・3E・400AF						2P・2E・600AF			3P・3E・600AF			極数(P)・素子数(E)・フレーム(AF)		
B-402EA						B-403EA						B-602EA			B-603EA			型式		
100-100/200-200-415V						100-200-415V						100-100/200-200-415V			100-200-415V			AC		
250V						-						250V(注2)			-			DC		
6kV						6kV						8kV			8kV			定格インパルス耐電圧Uimp		
250A ●	B402EA25	350A ●	B402EA35	250A ○	B403EA25	350A ○	B403EA35	500A ●	B602EAG50	500A ○	B603EAG50	定格電流								
300A ○	B402EA30	400A ○	B402EA40	300A ○	B403EA30	400A ○	B403EA40	600A ●	B602EAG60	600A ○	B603EAG60	ご注文品番 表面形								
表面形	裏面形	埋込形	表面形	裏面形	埋込形	表面形	裏面形	埋込形	表面形	裏面形	埋込形	(注1) 接続方式								
50,000	61,000	67,100	64,800	75,800	81,900	57,000	73,500	79,600	72,000	88,500	94,600	161,600	176,900	182,900	190,100	208,100	215,200	標準価格(円)		
 <p>A 257 A' 341 B 140 C 103 D 132</p> <p>2Pは3P中極を はずしたものです</p>						 <p>A 274 A' 434 B 210 C 103 D 141</p> <p>2Pは3P中極を はずしたものです</p>						 <p>A'はバー端子 を含む寸法</p>						外観及び外形寸法(mm) 		
50/-						50/-						50/25			50/25			100V		
50/-						-						50/25			-			100/200V		
50/-						50/-						50/25			50/25			200V AC		
25/-						25/-						36/18			36/18			415V		
25/-						-						40/20(注2)			-			125V DC		
20/-						-						40/20(注2)			-			250V		
バー端子方式						バー端子方式						バー端子方式			バー端子方式			表面形 端子仕様		
-						-						-			-			接続可能最大電線(mm <sup>2</sup> )		
●						○						●			○			SD 裏面形 接続方式		
●						○						●			○			FP 埋込形		
●						●						●			●			AX 補助スイッチ		
●						⑦						●			●			AL 警報スイッチ		
●						●						●			●			SHT 電圧引外し装置		
-						-						-			-			UVT 不足電圧引外し装置		
可能(縦形)						可能(縦形)						可能			可能			TB 端子台		
有						有						有			有			TRB トリップボタン		
-						-						-			-			LC キャップ式 ハンドルロック		
●						●						●			●			HL 施錠式		
-						-						HA-402、HM-402			HA-402、HM-402			HA 外部操作ハンドル		
-						-						●			●			MIW 機械的インターロック		
電源側付属(PHS-4T)						電源側付属(PHS-4T)						電源側付属(PHS-5)			電源側付属(PHS-5)			BA バリア		
別売(TMC-403EA)						別売(TMC-403EA)						別売(TMC-5D)			別売(TMC-5D)			TMC 表面形 端子カバー		
裏面形付属						裏面形付属						-			-			BTC 裏面形		
可能						可能						不可(注3)			不可(注3)			逆接続		
JIS C 8201-2-1 Ann2						JIS C 8201-2-1 Ann2						JIS C 8201-2-1 Ann2			JIS C 8201-2-1 Ann2			適合JIS規格		
熱動電磁						熱動電磁						熱動可調整電磁			熱動可調整電磁			過電流引外し方式		
3.8						4.6						10			10			質量(kg)		
1						1						1			1			一梱入数		
A-63						A-63						A-64			A-64			特性、寸法図記載ページ		

■100/200Vは単相3線式を表します。  
 ■付属装置価格は「付属装置」の項を参照。C-6ページ  
 ■適合圧着端子は「適合圧着端子一覧」を参照。C-25ページ  
 ■同梱部品は「同梱部品」の項を参照。C-28ページ  
 ■別売の端子カバーはC-14ページを参照。  
 (注1)ご注文品番の後に裏面形はS、埋込形はFをつけてご注文ください。  
 (フラッシュプレート色：マンセル5Y7/1)  
 (注2)DC仕様はDC専用品となります。発注時にご指定ください。  
 (注3)標準品は逆接続不可です。逆接続用は注文時に「逆接続可能型」とご指定ください。(●受注品)

この価格には消費税は含まれておりません。

納期区分：○(当日出荷) ○(翌日出荷) ③・⑤・⑦・●(受注品) (詳細はA-1ページ)



A

パルテック  
ブレーカ

安全ブレーカ  
Eシリーズ

ボックス  
ブレーカ

単3中性線  
欠相保護付

太陽光発電  
システム用

電気温水器用

ミニ  
ブレーカ

F K  
シリーズ

W  
シリーズ

漏電警報付  
無負荷時遮断機能付

スイッチ見張番

外形寸法図  
動作特性曲線

生産終了品