

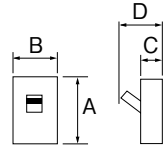



2P・2E・125AF			3P・3E・125AF			2P・2E・150AF			3P・3E・150AF			極数(P)・素子数(E)・フレーム(AF)		
B-122EC			B-123EC			B-152EC			B-153EC			型式		
100-100/200-200-415V			100-200-415V			100-100/200-200-415V			100-200-415V			AC DC		
250V			-			250V			-			定格使用電圧Ue		
6kV			6kV			6kV			6kV			定格インパルス耐電圧Uimp		
60A	⑤	B122EC06	60A (15kW)	○	B123EC06	150A	B152EC15	150A (37kW)	○	B153EC15	150A	○	B153EC15	定格電流 ・ ご注文品番 表面形 ()内AC200V時の 適用モータ容量(kW)を表す
75A	⑤	B122EC07	75A (18.5kW)	○	B123EC07									
100A	⑤	B122EC10	100A (22kW)	○	B123EC10									
			120A	○	B123EC120									
125A	○	B122EC12	125A (30kW)	○	B123EC12									
表面形	裏面形	埋込形	表面形	裏面形	埋込形	表面形	裏面形	埋込形	表面形	裏面形	埋込形	(注1)	接続方式	
17,800	23,400	30,100	19,700	27,100	33,700	17,800	23,400	30,100	19,700	27,100	33,700		標準価格(円)	
3Pはモータ保護兼用 (120Aは除く)						3Pはモータ保護兼用						外観及び外形寸法(mm)		
 <p>A 130(160) B 75 C 60 D 80</p> <p>2Pは3P中極を はずしたものです</p>						 <p>A 130(160) B 75 C 60 D 80</p> <p>2Pは3P中極を はずしたものです</p>						 <p>()内は端子 カバー付寸法</p>		
25/7			25/7			25/7			25/7			100V	定格遮断容量(kA)	
25/7			-			25/7			-			100/200V		
25/7			25/7			25/7			25/7			200V ^{AC}		
7.5/4			7.5/4			7.5/4			7.5/4			415V		
-			-			-			-			125V ^{DC}		
1.5			-			1.5			-			250V		
圧着端子方式(圧着端子付属)			圧着端子方式(圧着端子付属)			圧着端子方式(圧着端子付属)			圧着端子方式(圧着端子付属)			表面形 端子仕様		
60			60			60			60			接続可能最大電線(mm ²)		
●			⑦(125A○)			●			○			SD	裏面形 接続方式	
●			⑦(125A○)			●			○			FP	埋込形	
●			⑦			●			⑦			AX	補助スイッチ	
●			⑦(125A○)			●			⑦			AL	警報スイッチ	
●			●			●			●			SHT	電圧引外し装置	
-			-			-			-			UVT	不足電圧引外し装置	
可能(縦形)			可能(縦形)			可能(縦形)			可能(縦形)			TB	端子台	
有			有			有			有			TRB	トリップボタン	
別売(LC-153EB)			別売(LC-153EB)			別売(LC-153EB)			別売(LC-153EB)			LC	キャップ式 ハンドルロック	
●			●			●			●			HL	施錠式	
-			-			-			-			HA	外部操作ハンドル	
-			-			-			-			MIW	機械的インターロック	
別売(PHS-2T)			別売(PHS-2T)			別売(PHS-2T)			別売(PHS-2T)			BA	バリア	
付属			付属			付属			付属			TMC	表面形 端子カバー	
裏面形付属			裏面形付属			裏面形付属			裏面形付属			BTC	裏面形	
可能			可能			可能			可能				逆接続	
JIS C 8201-2-1 Ann2			JIS C 8201-2-1 Ann2			JIS C 8201-2-1 Ann2			JIS C 8201-2-1 Ann2			適合JIS規格		
熱動電磁			熱動電磁			熱動電磁			熱動電磁			過電流引外し方式		
0.6			0.65			0.6			0.65			質量(kg)		
10			10			10			10			一梱入数		
A-61			A-61			A-61			A-61			特性、寸法図記載ページ		

■100/200Vは単相3線式を表します。
 ■付属装置価格は「付属装置」の項を参照。
 C-6ページ
 ■適合圧着端子は「適合圧着端子一覧」を
 参照。C-25ページ
 ■同梱部品は「同梱部品」の項を参照。
 C-28ページ
 (注1)ご注文品番の後に裏面形はS、埋込形はFを
 つけてご注文ください。
 (フラッシュプレート色：マンセル5Y7/1)



■封印板
 (標準付属)
 100AF~
 250AF



■ハンドルキャップ価格/1個

型式	LC-153EB
ご注文品番	ULC153EB
納期区分	○
標準価格(円)	150

価格は1個あたりの価格です。
 10個単位でご注文ください。

この価格には消費税は含まれておりません。

納期区分：○(当日出荷) ○(翌日出荷) ③・⑤・⑦・●(受注品) (詳細はA-1ページ)

A
 パールテクト
 Eシリーズ
 安全ブレーカ
 ボックス
 プレーカ
 単3中性線
 欠相保護付
 太陽光発電
 システム用
 電気温水器用
 ミニ
 ブレイカ
 F K
 シリーズ
 W
 シリーズ
 漏電警報付
 無負荷時遮断機能付
 スイッチ見張番
 外形寸法図
 動作特性曲線
 生産終了品