

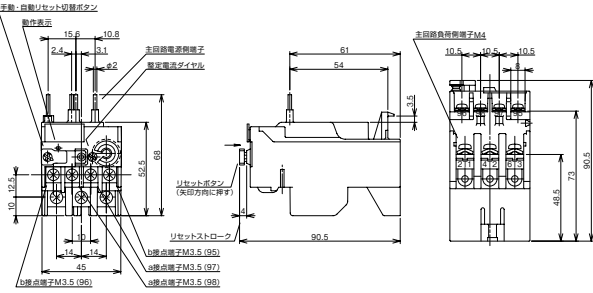
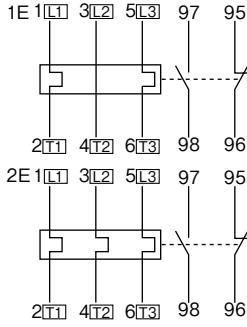
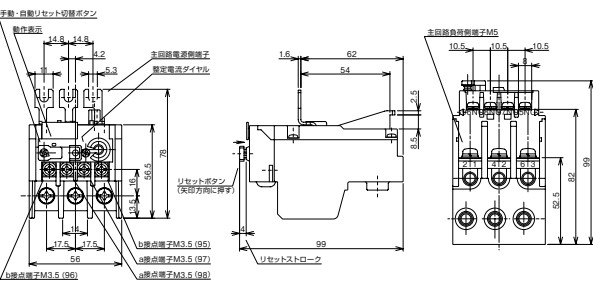
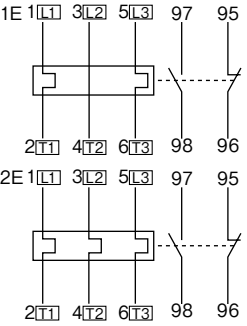
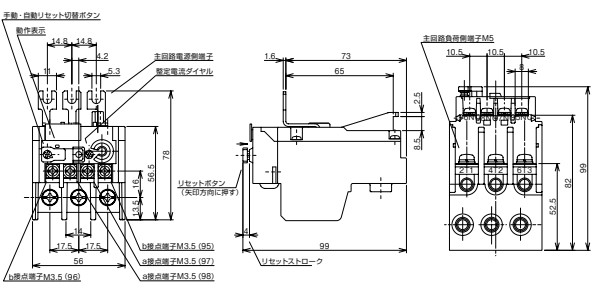
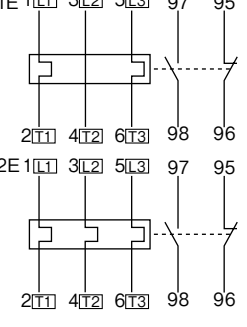
■新器種との外形寸法の比較にご利用ください。  
 ■廃止品の在庫保有については別途お問い合わせください。

外形寸法図

生産終了品

サーマルリレー (注)サーマルリレーのシリーズの新旧により、接点構成図の表記が異なりますのでご注意ください。

mm

外形寸法	穴明寸法	接点構成図
<p><b>TJ-20, TJ20-2E</b></p>  <p>手動・自動リセット切替ボタン      動作表示      15.6 10.8      2.4 3.1 6.2      主回路電流調整端子      警告電流ダイヤル      61 5.4      3.1      手回負荷調整端子M4      10.5 10.5 10.5      12.5 10      62.5 69      リセットボタン      (矢印方向に押す)      リセットストローク      14 14      45      ①接点端子M3.5 (95)      ②接点端子M3.5 (97)      ③接点端子M3.5 (98)      ④接点端子M3.5 (96)</p>		 <p>1E 1[L] 3[L] 5[L] 97 95      2[T] 4[T] 6[T] 98 96      2E 1[L] 3[L] 5[L] 97 95      2[T] 4[T] 6[T] 98 96</p> <p>ご注意: 単独設置使用できません。      電磁接触器と組合せてご使用下さい。      組合せ電磁接触器は、MP-10HA、MP-20HAです。</p>
<p><b>TJ-25, TJ25-2E</b></p>  <p>手動・自動リセット切替ボタン      動作表示      14.8 14.8 4.2      5.3      主回路電流調整端子      警告電流ダイヤル      1.6 62 5.4      2.5      手回負荷調整端子M5      10.5 10.5 10.5      12.5 10      62.5 69      リセットボタン      (矢印方向に押す)      リセットストローク      17.5 17.5 5.6      ①接点端子M3.5 (95)      ②接点端子M3.5 (97)      ③接点端子M3.5 (98)      ④接点端子M3.5 (96)</p>		 <p>1E 1[L] 3[L] 5[L] 97 95      2[T] 4[T] 6[T] 98 96      2E 1[L] 3[L] 5[L] 97 95      2[T] 4[T] 6[T] 98 96</p> <p>ご注意: 単独設置使用できません。      電磁接触器と組合せてご使用下さい。      組合せ電磁接触器は、MP-25HAです。</p>
<p><b>TJ-50, TJ50-2E</b></p>  <p>手動・自動リセット切替ボタン      動作表示      14.8 14.8 4.2      5.3      主回路電流調整端子      警告電流ダイヤル      1.6 73 6.6      2.5      手回負荷調整端子M5      10.5 10.5 10.5      12.5 10      62.5 69      リセットボタン      (矢印方向に押す)      リセットストローク      17.5 17.5 5.6      ①接点端子M3.5 (95)      ②接点端子M3.5 (97)      ③接点端子M3.5 (98)      ④接点端子M3.5 (96)</p>		 <p>1E 1[L] 3[L] 5[L] 97 95      2[T] 4[T] 6[T] 98 96      2E 1[L] 3[L] 5[L] 97 95      2[T] 4[T] 6[T] 98 96</p> <p>ご注意: 単独設置使用できません。      電磁接触器と組合せてご使用下さい。      組合せ電磁接触器は、MP-35HA、MP50HAです。</p>

G

電磁接触器

電磁開閉器

操作コイル

サーマルリレー

コイルサイズ  
 アブソーバ

資料

故障診断

外形寸法図

生産終了品  
 外形寸法図