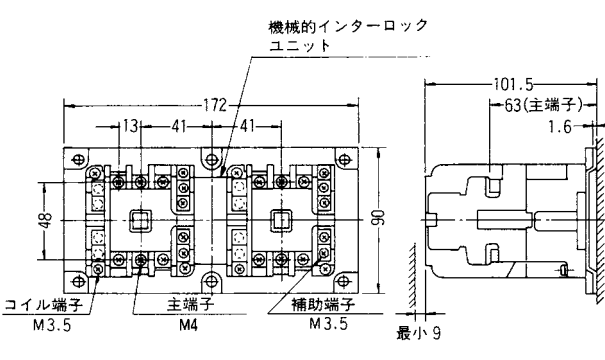
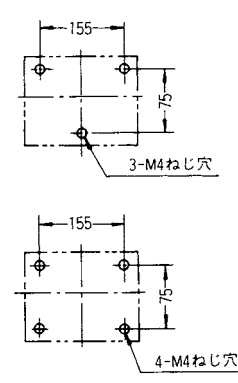
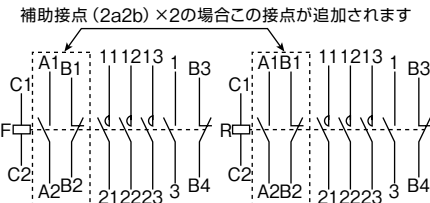
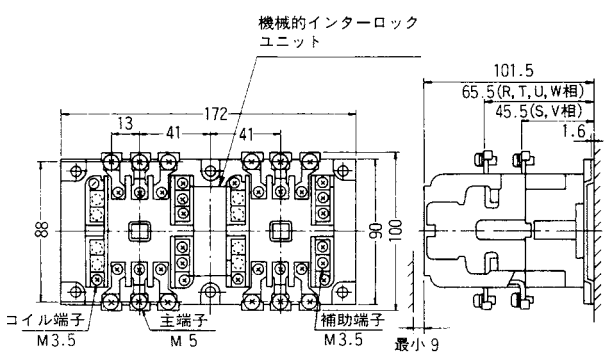
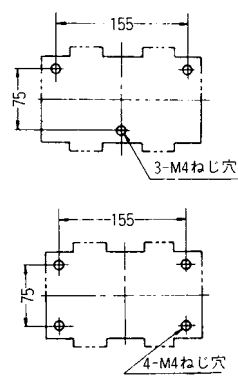
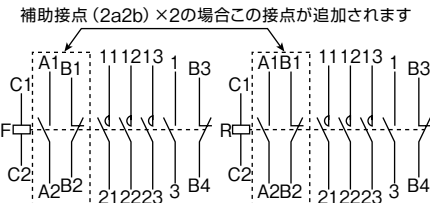
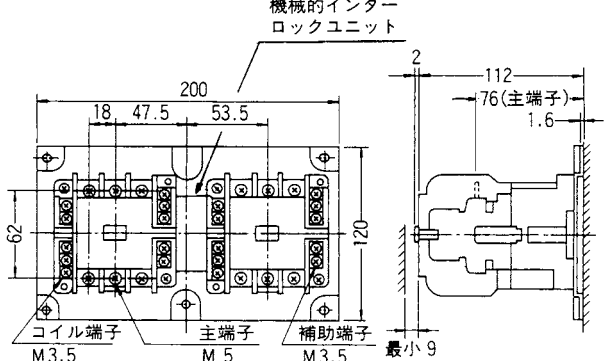
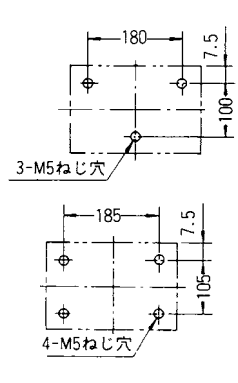
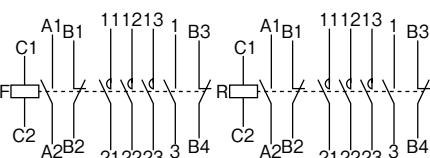
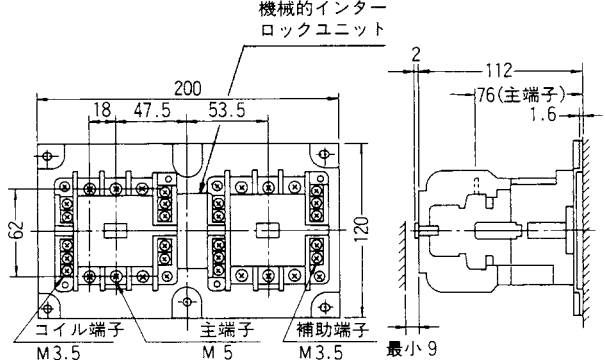
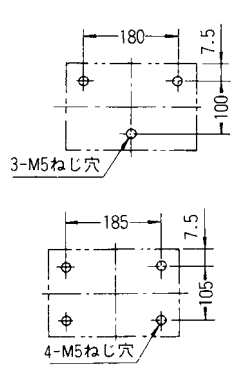
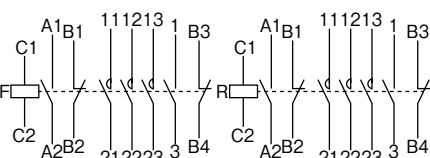


電磁接触器

mm

外形寸法	穴明寸法	接点構成図
<p>MR-20H</p>  <p>機械的インターロックユニット</p> <p>コイル端子 M3.5 主端子 M4 補助端子 M3.5</p> <p>最小9</p>	 <p>3-M4ねじ穴</p> <p>4-M4ねじ穴</p>	 <p>補助接点 (2a2b) × 2の場合この接点が追加されます</p> <p>A1 B1 1 1 1 2 1 3 1 B3 C1 C2 A2 B2 2 1 2 2 2 3 3 B4</p>
<p>MR-25H</p>  <p>機械的インターロックユニット</p> <p>コイル端子 M3.5 主端子 M5 補助端子 M3.5</p> <p>最小9</p> <p>65.5 (R, T, U, W相) 45.5 (S, V相)</p>	 <p>3-M4ねじ穴</p> <p>4-M4ねじ穴</p>	 <p>A1 B1 1 1 1 2 1 3 1 B3 C1 C2 A2 B2 2 1 2 2 2 3 3 B4</p>
<p>MR-35H</p>  <p>機械的インターロックユニット</p> <p>コイル端子 M3.5 主端子 M5 補助端子 M3.5</p> <p>最小9</p>	 <p>3-M5ねじ穴</p> <p>4-M5ねじ穴</p>	 <p>A1 B1 1 1 1 2 1 3 1 B3 C1 C2 A2 B2 2 1 2 2 2 3 3 B4</p>
<p>MR-50H</p>  <p>機械的インターロックユニット</p> <p>コイル端子 M3.5 主端子 M5 補助端子 M3.5</p> <p>最小9</p>	 <p>3-M5ねじ穴</p> <p>4-M5ねじ穴</p>	 <p>A1 B1 1 1 1 2 1 3 1 B3 C1 C2 A2 B2 2 1 2 2 2 3 3 B4</p>

電磁接触器
電磁開閉器
操作コイル
サーマルリレー
コイルサイズ
アブソーバ
資料
故障診断
外形寸法図
生産終了品
外形寸法図