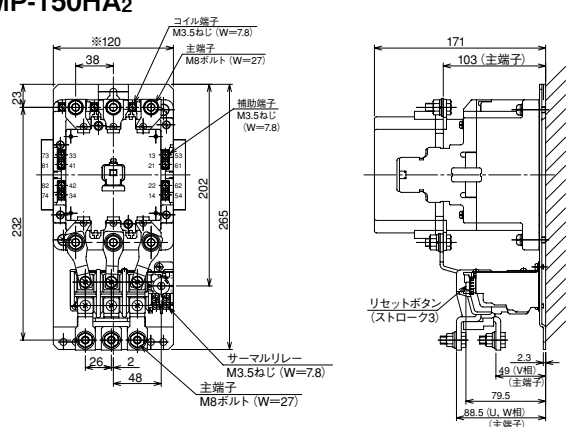
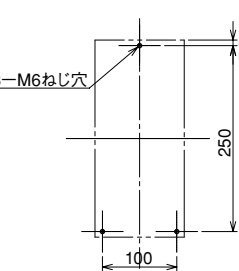
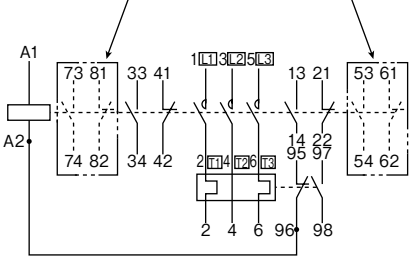
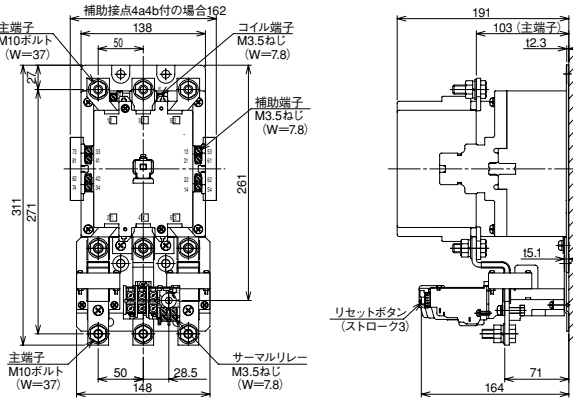
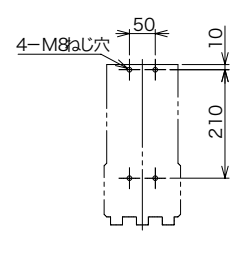
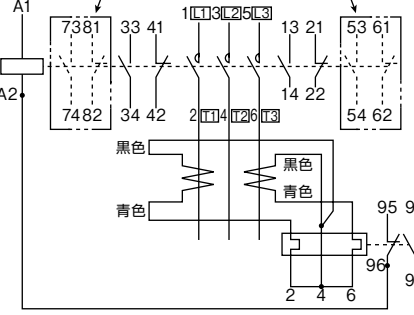
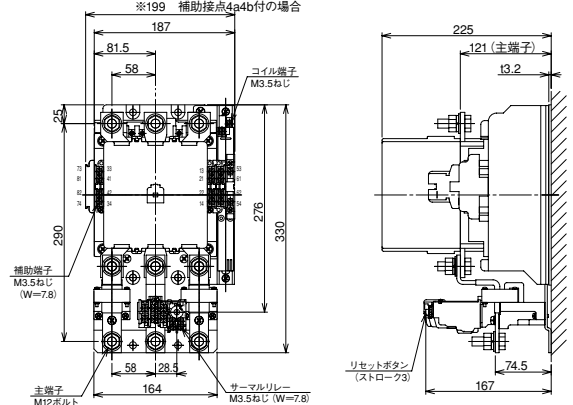
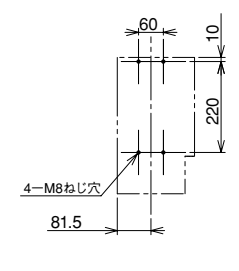
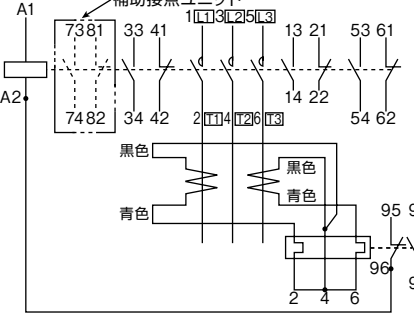


電磁開閉器

mm

G

外形寸法	穴寸法	接点構成図
<p><b>MP-150HA<sub>2</sub></b></p>  <p>コイル端子 M3.5ねじ (W=7.8) 主端子 M8ボルト (W=27) 補助端子 M3.5ねじ (W=7.8) リセットボタン (ストローク3) サーマルリレー M3.5ねじ (W=7.8) 主端子 M8ボルト (W=27)</p>	 <p>3-M6ねじ穴 250 100 7.5</p> <p>横取付はしないでください。</p>	<p>補助接点4a4bの場合この接点が追加されます。なお追加補助接点だけの別売りもしており、ワンタッチで取付できます。</p>  <p>補助接点4a4bもできます</p>
<p><b>MP-200HA<sub>2</sub>、250HA<sub>2</sub></b></p>  <p>補助接点4a4b付の場合162 主端子 M10ボルト (W=37) コイル端子 M3.5ねじ (W=7.8) 補助端子 M3.5ねじ (W=7.8) リセットボタン (ストローク3) サーマルリレー M3.5ねじ (W=7.8) 主端子 M10ボルト (W=37)</p>	 <p>4-M8ねじ穴 50 10 210 71 164</p> <p>横取付はしないでください。</p>	<p>補助接点4a4bの場合この接点が追加されます。なお追加補助接点だけの別売りもしており、ワンタッチで取付できます。</p>  <p>補助接点4a4bもできます</p>
<p><b>MP-300HA<sub>2</sub>、400HA<sub>2</sub></b></p>  <p>※199 補助接点4a4b付の場合 主端子 M12ボルト (W=44) コイル端子 M3.5ねじ (W=7.8) 補助端子 M3.5ねじ (W=7.8) リセットボタン (ストローク3) サーマルリレー M3.5ねじ (W=7.8) 主端子 M12ボルト (W=44)</p>	 <p>4-M8ねじ穴 60 10 220 81.5 167</p> <p>横取付はしないでください。</p>	<p>補助接点4a4bの場合この接点が追加されます。なお追加補助接点だけの別売りもしており、ワンタッチで取付できます。</p>  <p>補助接点4a4bもできます</p>

(W= )は使用可能圧着端子最大幅を示します。

電磁接触器  
電磁開閉器  
操作コイル  
サーマルリレー  
コイルサーバイバ  
資料  
故障診断  
外形寸法図  
生産終了品