


# CONTENTS


掲載ページ


掲載ページ


E


## 標準分電盤シリーズ E-7

	■電灯分電盤(分岐：パールテクトブレーカ)	
	・送りスペース付	E-12
	・下部スペース付	E-14
	・非常回路付	E-18
	・タイムスイッチ付	E-19
	・自動点滅回路付	E-20


	■電灯分電盤(分岐：ミニ・イコールブレーカ)	
	・送りスペース付	E-24
	・下部スペース付	E-25
	・非常回路付	E-29
	・タイムスイッチ付	E-30
	・自動点滅回路付	E-31
	・送りスペース付 (分岐：コード短絡保護用瞬時遮断機能付)	E-35


	■動力分電盤	
	・送りスペース付	E-36
	・下部スペース付	E-37

	■電灯動力混合分電盤	
	・タテ形	E-41
	・ヨコ形	E-42

	■テナント用分電盤	
	・テナント用電灯分電盤(分岐：パールテクトブレーカ)	E-43
	・テナント用電灯分電盤(分岐：ミニ・イコールブレーカ)	E-44
	・テナント用動力分電盤	E-45
	・テナント用電灯動力混合分電盤	E-46

	■開閉器盤	
	・開閉器盤(屋内用)	E-47
	・開閉器盤(屋外用)	E-48
	・電源端子台付開閉器盤(屋内用)	E-49
	・電源端子台付開閉器盤(屋外用)	E-50
	・分岐付開閉器盤(屋内用)	E-51
	・分岐付開閉器盤(屋外用)	E-51

	■引込計器盤	
	・引込計器盤(屋内・屋外兼用)	E-52

	■接地端子盤	
	・接地端子盤(屋内用)(屋外用)	E-53

## ■分岐ユニット



- ・ミニ・イコールブレーカ(BN-51)分岐ユニット E-54
- ・分電盤協約形サイズ配線用遮断器(B-33KC)分岐ユニット E-54

## ■分岐ユニット用パーツ

- ・分岐接続バー E-55

## ■内装遮断器

- 漏電遮断器 E-56
- 配線用遮断器 E-56

## ■オプション価格 E-57

## ■資料

- ・関連内線規程について(抜粋) E-61
- ・設置環境から選ぶ盤の塗装 E-62
- ・盤施工上の注意事項 E-63
- ・正しい盤の使い方 E-65

## ■生産終了品

- 電灯分電盤(分岐：安全ブレーカ)
- ・送りスペース付 E-68
- ・下部スペース付 E-69
- テナント用分電盤
- ・テナント用電灯分電盤(分岐：安全ブレーカ) E-73
- 電子除湿器
- カスタマーばん

生産終了品の分岐：安全ブレーカおよびカスタマーばんは受注品で製作可能です。キャビネット寸法など、仕様が標準分電盤と異なることがありますので、ご用命の際にご確認願います。

電灯分電盤

動力分電盤

電灯動力混合分電盤

テナント用分電盤

開閉器盤

引込計器盤

接地端子盤

分岐ユニット  
パーツ

内装遮断器  
オプション価格

資料

生産終了品