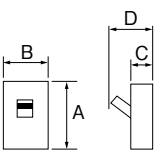




主幹用・分岐用ブレーカー一覧

[配線用遮断器]	15A・20A コード短絡保護用瞬時遮断機能付			50Aフレーム	
極数(P)・素子数(E)・フレーム(AF)	2P・1E・30AF		2P・2E・30AF		2P・2E・50AF
型式	BC-1NA		BC-2NA		B-52NA
定格使用電圧Ue(AC)	100V		100-100/200V		100/200-200V
定格電流 ・ ご注文品番	15A ◎	BC1NA15	15A ◎	BC2NA15	
	20A ◎	BC1NA20	20A ◎	BC2NA20	
				30A ◎	BC2NA30
					40A ◎ B52NA40 50A ◎ B52NA50
標準価格(円)	1,100		1,560	1,620	4,200
外観及び外形寸法(mm)	フラットハンドル  A 88.5 B 16.6 C 46.5 D 56.0 パールテクト専用ブレーカ コンセント回路に		フラットハンドル  A 88.5 B 16.6 C 46.5 D 56.0 15A・20A パールテクト専用ブレーカ コンセント回路に		フラットハンドル  A 88.5 B 33.6 C 46.5 D 56.0 パールテクト専用ブレーカ
定格遮断容量 kA	100V JIS C 8211 Ann2(Icn)	2.5	AC 100/200V 200V	2.5	2.5
端子仕様	電源側 プラグイン端子	プラグイン端子	電源側 プラグイン端子	プラグイン端子	プラグイン端子
	負荷側 速結端子	速結端子	負荷側 速結端子	速結端子	圧着端子方式(圧着端子付属)
接続可能電線(mm ²)	単線φ1.6・φ2.0・φ2.6(より線の場合は棒圧着端子使用)		単線φ1.6・φ2.0・φ2.6(より線の場合は棒圧着端子使用)		14
ハンドルロックキャップ式 LC	別売(LC-BNA)		別売(LC-BNA)		—
逆接続	不可		不可		不可
適合JIS規格	JIS C 8211 Ann2		JIS C 8211 Ann2		JIS C 8211 Ann2
過電流引外し方式	熱動電磁		熱動電磁		熱動
質量(kg)	0.06		0.07		0.13
過電圧表示	—		—		—

■100/200Vは単相3線式を表します。

■コードトラッキング短絡保護付のパールテクトブレーカもあります。
パールテクトあんしんブレーカ(100V回路専用)

BCT-1NA
2P1E 20A
フラットハンドル



D

スタンダード

オール電化対応

発電システム対応

機能付

EV・HV回路付

官公庁対応

WHMボツクスの他

毒害分岐ブレーカ

オプション

資料

外形寸法図

生産終了品