






















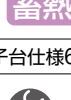





















パルテクト(仕様)	エコキュートまたは電気温水器		IHクッキングヒーター	蓄熱暖房器	電気ポイラー	リミッター スペース付		リミッター スペースなし				
	仕様	ブレーカ容量				扉付	扉なし	扉付	扉なし			
エコキュート または電気温水器 + IHクッキングヒーター + 蓄熱暖房器  	端子台仕様	20A		1回路		D-64	-	D-84	-			
		30A		1回路								
	 または 			1回路								
	端子台仕様	40A				1回路		D-66	-	D-86	-	
		20A 30A 40A	スペース付									
	 または 			端子台仕様2回路								
	端子台仕様	20A 30A 40A			別系統6・8回路			D-69	-	D-89	-	
	 または 		端子台仕様6回路									
	端子台仕様		20A 30A			6~14回路		-	-	D-93	-	
	 または 		6~14回路									
パネルヒーター盤 	端子台仕様		20A 30A			1系統		-	-	D-94	-	
		1系統										
		 付属機器取付スペース付										
		1系統										
		 主幹・配線用遮断器 分岐・漏電遮断器										
2系統												
2系統												
2系統												
2系統												
2系統												

D

スタンダード

オール電化対応

発電システム対応

機能付

EV/HEV回路付

官公庁対応

WHボクスの他

毒分岐ブシカ竪

オプション

資料

外形寸法図

生産終了品