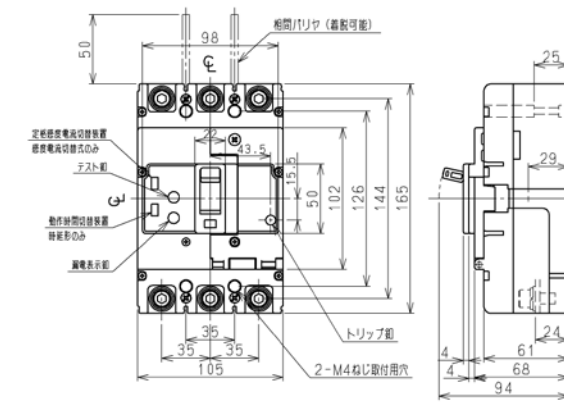


外形寸法図・動作特性曲線

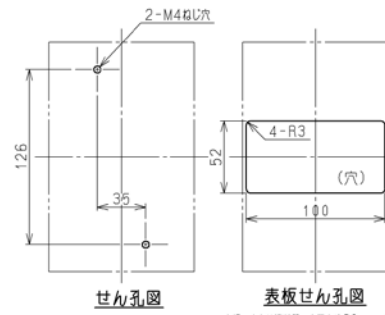
■GB-223WB、GBL-223WB

単位：mm

表面形

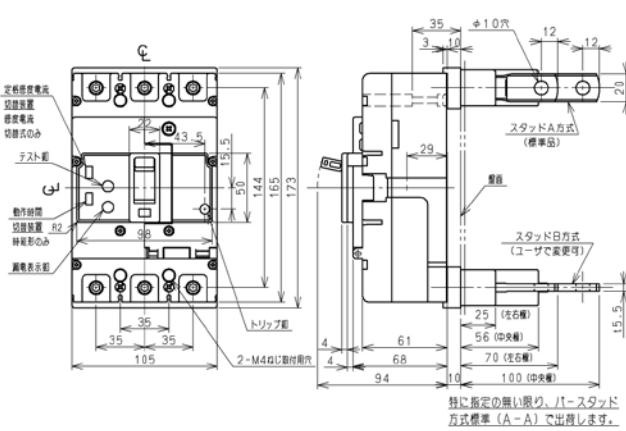


穴明寸法

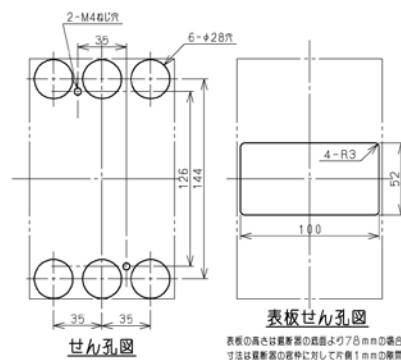


表板の高さは断路器の総高より68mmの場合です。
寸法は断路器の仕様に対して穴幅1mmの隙間をもたせぬ場合です。

裏面形(SD)



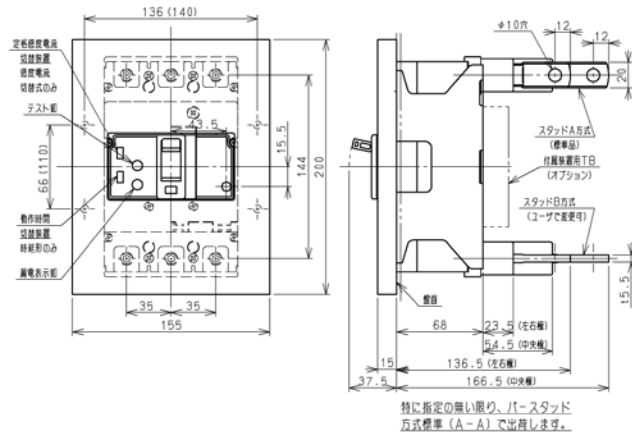
穴明寸法



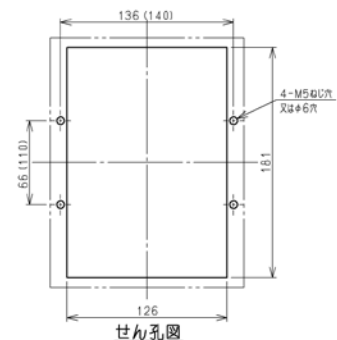
表板の高さは断路器の総高より78mmの場合です。
寸法は断路器の仕様に対して穴幅1mmの隙間をもたせぬ場合です。

特に指定の無い限り、バースタッド方式標準(A-A)で出荷します。

埋込形(FP)



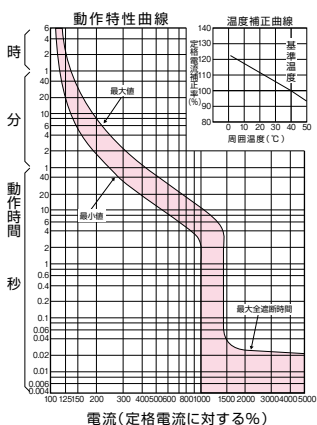
穴明寸法



() 内の取付寸法110×140でも取付できます。

特に指定の無い限り、バースタッド方式標準(A-A)で出荷します。

GB-223WB、GBL-223WB



電流(定格電流に対する%)

パールテクト
漏電ブレーカ

小型漏電遮断器

Eシリーズ

ボックスブレーカ

単3中性線
欠相保護付

太陽光発電
システム用

ミニイコール
漏電ブレーカ

Kシリーズ

Wシリーズ

プラグ形
機器組込用等

外形寸法図
動作特性曲線

補修用

生産終了品
外形寸法図