




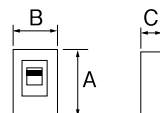


		太陽光発電システム用		EV・PHEV普通充電回路用			
3P・3E・50AF		3P・3E・50AF		2P・2E・30AF		極数(P)・素子数(E)・フレーム(AF)	
DPW-G53K		DPW-GU53K		DPW-G32MK		型式	
100-200V		100/200V		100-200V		定格使用電圧Ue(AC)	
0.1秒		0.1秒		0.1秒		最大動作時間	
30mA		30mA		15mA		定格感度電流	
15A ○	DPW53K1530					定格電流 ご注文品番 ()内AC200V時の 適用モータ容量(kW)を表す	
20A ○	DPW53K2030			20A ③	DPW32MK20015		
30A ○	DPW53K3030	30A ○	DPWU53K3030V				
15,300		16,900		13,000		標準価格(円)	
屋外用  プラスチック製		屋外用   太陽光 プラスチック製		屋外用   EV・PHEV プラスチック製		外観及び外形寸法(mm) 	
A 285 B 178 C 110		A 285 B 178 C 110		A 285 B 178 C 110			
5/2	—	—	5/2	5/2	—	100V	組込遮断器の 定格遮断容量 (kA)
—	—	—	5/2	—	—	100/200V	
5/2	—	—	5	5/2	—	200V	
—	—	—	—	—	—	100/200V	
線押え方式(圧着端子使用可能)		線押え方式(圧着端子使用可能)		線押え方式(圧着端子使用可能)		標準接続方式	
22		22		22		接続可能最大電線(mm ²)	
●100mA(15A不可)		—		—		中感度形	
—		—		—		時延形[最大動作時間]	
—		—		—		SD 裏面形 接続方式	
—		—		—		FP 埋込形	
—		—		—		AX 補助スイッチ	
—		—		—		AX 警報スイッチ	
—		—		—		TBL テストリード線引出し	
—		—		—		TB 端子台	
別売(RC-KA)		別売(RC-KA)		別売(RC-KA)		LC キャップ式 ハンドルロック	
—		—		—		HL 施錠式	
熱動電磁		熱動電磁		完全電磁		引外し方式	
GB-53KC		GBU-53KC		GB-32MKC		組込遮断器	
1.1		1.11		1.09		質量(kg)	
		B-91				寸法図記載ページ	

- 付属装置は「付属装置」の項を参照。C-14ページ
- 適合圧着端子 C-25ページ
- 色：ホワイトグレー(N8.5)
- 屋外用ボックスの保護等級：IP43