

# ボックスブレーカ

■漏電遮断器組込

■スチール製防塵ボックス

塗装色：マンセル5Y7/1

B

パールテクト  
漏電ブレーカ

小型漏電遮断器

Eシリーズ

ボックスブレーカ

単3中性線  
欠相保護付

太陽光発電  
システム用

ミニイコール  
漏電ブレーカ

Kシリーズ

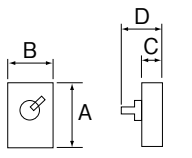

WFシリーズ

プラグ形  
機器組込用等

外形寸法図  
動作特性曲線

補修用

生産終了品  
外形寸法図

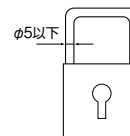
極数(P)・素子数(E)・フレーム(AF)	3P・3E・30AF	3P・3E・50AF	3P・3E・60AF	3P・3E・75AF	3P・3E・100AF
型式	GB-D63E			GB-D103E	
定格使用電圧Ue(AC)	100-200V	100-200V	100-200V	100-200V	100-200V
最大動作時間	0.1秒	0.1秒	0.1秒	0.1秒	0.1秒
定格感度電流	30mA	30mA	30mA	30mA	30mA
定格電流	15A ◎D63E1530	40A ◎D63E4030	60A (15kW) ◎D63E6030	75A (18.5kW) ◎D103EA0730	100A (22kW) ◎D103EA1030
ご注文品番	20A ◎D63E2030	50A (11kW) ◎D63E5030			
( )内AC200V時の適用モータ容量(kW)を表す	30A ◎D63E3030				
標準価格(円)	22,500	24,600	25,300	32,400	37,400
外観及び外形寸法(mm)	50A、60Aモータ保護兼用			モータ保護兼用	
	 A 300 B 180 C 91 D 142 スチール製			 A 425 B 240 C 118 D 169 スチール製	
定格遮断容量(kA)	5.0			10	
	5.0			10	
標準接続方式	線押え方式(圧着端子使用可能)			圧着端子方式(圧着端子付属)	
接続可能最大電線(mm <sup>2</sup> )	22			60	
中感度形	●100mA(15Aは不可)			●100/200/500mA	
時延形[最大動作時間]	-			●0.45秒(100/200/500mA)	
取付可能付属装置	-			-	
接続方式	裏面形 SD			-	
	埋込形 FP			-	
補助スイッチ	AX ◎			◎	
警報スイッチ	AL ◎			◎	
テストリード線引出し	TBL ◎			◎	
端子台	TB 可能			可能	
ハンドルロック	キャップ式 LC			-	
	施錠式 HL			標準装備	
引外し方式	熱動電磁			熱動電磁	
組込遮断器	GB-33EC	GB-53EC	GB-63EC	GB-73EC	GB-103EC
質量(kg)	2.85	2.85	2.90	6.6	6.6
寸法図記載ページ	B-90			B-90	

- 付属装置価格は「付属装置」の項参照。C-6ページ
- 適合圧着端子は「適合圧着端子一覧」を参照。C-25ページ
- 塗装色：マンセル5Y7/1
- 定格感度電流15mAも組込可能です。
- 高周波(インバータ等)・雷サージ対応形です。

## ハンドルロックについて

- カギは別途ご購入ください。
- 施錠穴寸法が5.5×13.3mmですのでカギのシャックル径φ5mm以下のカギをご使用ください。

- ①ハンドル上部の突起部を押す
- ②スライドして出た施錠穴にカギを差し込む
- ③施錠しロック完了です



## 簡易防塵タイプ

ボックスブレーカは粉塵の多い場所でもご使用いただける簡易防塵構造です。ON、OFF操作が容易な外部操作ハンドルを採用。不用意な操作を防止するハンドルロックを標準装備。



## ボックス価格



	D63E用 BOX	D103E用 BOX
ご注文品番	UBOXD63	UBOXD103
納期区分	⑤	⑤
標準価格(円)	17,500	21,100