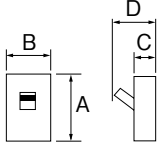





Fシリーズ(高遮断容量)配線用遮断器

A  
 パールテクト  
 ブレーカ  
 Eシリーズ  
 安全ブレーカ  
 ボックス  
 ブレーカ  
 単3中性線  
 欠相保護付  
 太陽光発電  
 システム用  
 電気温水器用  
 ミニ  
 コール  
 ブレーカ  
 Fシリーズ  
 Kシリーズ  
 Wシリーズ  
 耐熱形  
 耐熱形  
 漏電警報付  
 ミ  
 プロテクタ  
 スイッチ  
 付属品  
 動作特性  
 図  
 補  
 修用  
 了品

			三相4線式回路用									
極数(P)・素子数(E)・フレーム(AF)	2P・2E・100AF			3P・3E・100AF			4P・3E・100AF					
型式	B-102FKB			B-103FKB			B-104FKA					
定格絶縁電圧Ui	690V			690V			600V					
定格インパルス耐電圧Uimp	8kV			8kV			8kV					
定格電流 ・ ご注文品番	15A ●	B102FKB01			15A ●	B103FKB01			15A ●	B104FKA01		
	20A ●	B102FKB02			20A ●	B103FKB02			20A ●	B104FKA02		
	30A ●	B102FKB03			30A ●	B103FKB03			30A ●	B104FKA03		
	50A ●	B102FKB05			50A ●	B103FKB05			50A ●	B104FKA05		
	60A ●	B102FKB06			60A ●	B103FKB06			60A ●	B104FKA06		
	75A ●	B102FKB07			75A ○	B103FKB07			75A ○	B104FKA07		
	100A ●	B102FKB10			100A ○	B103FKB10			100A ○	B104FKA10		
接続方式 (注1)	表面形	裏面形	埋込形	表面形	裏面形	埋込形	表面形	裏面形	埋込形			
標準価格(円)	41,200	44,130	47,430	50,500	54,900	58,200	80,500	87,890	93,730			
外観及び外形寸法(mm)	DC用はご指定ください(注2)			DC用はご指定ください(注2)								
	2P			3P			4P					
	A 150 B 60 C 68 D 94				A 150 B 90 C 68 D 94				A 150 B 120 C 86 D 106			
定格遮断容量(kA)	200V AC 415V Ann2(Icu/Ics) 500V DC 125V 250V	100/50 50/25 25/13 40/20(注2) 40/20(注2)	100/50 50/25 25/13 — —	85/43 50/25 14/7 — —								
表面端子仕様	圧着端子方式			圧着端子方式			圧着端子方式					
接続可能最大電線(mm <sup>2</sup> )	38(50A以下は22)			38(50A以下は22)			38(50A以下は22)					
取付可能付属装置	接続方式	裏面形 SD	●	●	●	●	●	●	●			
		埋込形 FP	●	●	●	●	●	●	●			
	補助スイッチ	AX	●	●	●	●	●	●	●			
	警報スイッチ	AL	●	●	●	●	●	●	●			
	電圧引外し装置	SHT	●	●	●	●	●	●	●			
	不足電圧引外し装置	UVT	—	—	—	—	●(端子台仕様)	—	—			
	端子台	TB	可能	可能	可能	可能	可能	可能	可能			
	トリップボタン	TRB	有	有	有	有	有	有	有			
	ハンドルロック	キャップ式 LC	別売(LC-4J)	別売(LC-4J)	別売(LC-4J)	別売(LC-2C)	別売(LC-2C)	別売(LC-2C)	別売(LC-2C)			
		施錠式 HL	●	●	●	●	●	●	●			
外部操作ハンドル	HA、HM	別売(HM-S13)	別売(HM-S13)	別売(HM-S13)	別売(HA-106、HM-S11)	別売(HA-106、HM-S11)	別売(HA-106、HM-S11)	別売(HA-106、HM-S11)				
機械的インターロック	MIW	別売(MIW-3H)	別売(MIW-3H)	別売(MIW-3H)	別売(MIW-3D)	別売(MIW-3D)	別売(MIW-3D)	別売(MIW-3D)				
バリア	BA	表面形は電源側付属(注3)(CMF-0196)	表面形は電源側付属(注3)(CMF-0196)	表面形は電源側付属(注3)(CMF-0196)	表面形は電源側付属(注3)(CMF-0196)	表面形は電源側付属(注3)(CMF-0196)	表面形は電源側付属(注3)(CMF-0196)	表面形は電源側付属(注3)(CMF-0196)				
端子カバー	表面形 TMC	別売(TMC-2C 2P)	別売(TMC-2C 3P)	別売(TMC-2C 3P)	別売(TMC-3C 2P用×2)	別売(TMC-3C 2P用×2)	別売(TMC-3C 2P用×2)	別売(TMC-3C 2P用×2)				
	裏面形 BTC	別売(BTC-2C 2P)	別売(BTC-2C 3P)	別売(BTC-2C 3P)	別売(BTC-3C 2P用×2)	別売(BTC-3C 2P用×2)	別売(BTC-3C 2P用×2)	別売(BTC-3C 2P用×2)				
逆接続	不可(注4)			不可(注4)			不可(注4)					
適合JIS規格	JIS C 8201-2-1 Ann2			JIS C 8201-2-1 Ann2			JIS C 8201-2-1 Ann2					
過電流引外し方式	熱動電磁			熱動電磁			完全電磁					
質量(kg)	0.8			1.4			2.3					
一梱入数	1			1			1					
特性、寸法図記載ページ	A-83			A-83			A-83					

■付属装置価格は「付属装置」の項を参照。C-6ページ  
 ■適合圧着端子は「適合圧着端子一覧」を参照。C-25ページ  
 ■外部操作ハンドルのHMは丸形、HAはレバー形です。詳細は「外部操作ハンドル」の項を参照ください。C-17ページ  
 (注1)ご注文品番の後に裏面形はS、埋込形はFをつけてご注文ください。  
 (注2)DC用はDC専用品になりますので、ご注文時に「DC用」とご指定ください。  
 電源の種類(純直流、単相全波、三相全波)も合わせてご指定ください。  
 (注3)400V級は必ず相間バリアをご使用ください。  
 (注4)逆接続用は別途注文になります。