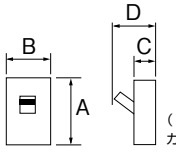



Kシリーズ(分電盤協約形サイズ)配線用遮断器

A

極数(P)・素子数(E)・フレーム(AF)	3P・3E・30AF				2P・2E・30AF				3P・3E・30AF						
型式	M-33KC				B-32KC				B-33KC						
定格使用電圧Ue	AC 200V				100-100/200-200V				100-200V						
	DC -				125V				-						
定格インパルス耐電圧 Uimp	6kV				6kV				6kV						
定格電流 ・ ご注文品番 ()内AC200V時の 適用モータ容量(kW)を表す	1.3A (0.2kW)	◎	M33KC013	10A (2.2kW)	◎	M33KC100	3A	◎	B32KC03						
	2.6A (0.4kW)	◎	M33KC026	15A (3.7kW)	◎	M33KC150	5A	◎	B32KC05						
	3A	◎	M33KC030	16A (3.7kW)	◎	M33KC160	10A	◎	B32KC10						
	4.2A (0.75kW)	◎	M33KC042	20A	◎	M33KC200				15A	◎	B32KC15	15A	◎	B33KC15
	5A	◎	M33KC050	25A (5.5kW)	◎	M33KC250				20A	◎	B32KC20	20A	◎	B33KC20
	5.5A (1.0kW)	◎	M33KC055	30A (7.5kW)	◎	M33KC300				30A	◎	B32KC30	30A	◎	B33KC30
	7.4A (1.5kW)	◎	M33KC074	32A (7.5kW)	◎	M33KC320									
接続方式	表面形				表面形				表面形						
標準価格(円)	4,020				3,150				4,020						
外観及び外形寸法(mm)	モータ保護兼用														
	A 98(112) B 75 C 60 D 79								A 98(112) B 50 C 60 D 79						
定格遮断容量(kA)	100V - AC 100/200V - JIS C 8201-2-1 Ann2 (Icu/Ics) 200V 5/2 415V - DC 125V - 250V -				5/2 5/2 5/2 - -				5/2 5/2 5/2 - -						
表面端子仕様	線押え方式(圧着端子使用可能)				線押え方式(圧着端子使用可能)				線押え方式(圧着端子使用可能)						
接続可能最大電線(mm ²)	22				22				22						
取付可能付属装置	接続方式	裏面形	SD	-	-	-	-	-	-	-	-	-	-		
		埋込形	FP	-	-	-	-	-	-	-	-	-	-		
	補助スイッチ	AX	◎(カセット式)	◎	◎	◎	◎	◎	◎	◎	◎	◎	◎		
	警報スイッチ	AL	◎(カセット式)	◎	◎	◎	◎	◎	◎	◎	◎	◎	◎		
	電圧引外し装置	SHT	●	●	●	●	●	●	●	●	●	●	●		
	不足電圧引外し装置	UVT	-	-	-	-	-	-	-	-	-	-	-		
	端子台	TB	可能(縦形)	可能(縦形)	可能(縦形)	可能(縦形)	可能(縦形)	可能(縦形)	可能(縦形)	可能(縦形)	可能(縦形)	可能(縦形)	可能(縦形)		
	トリップボタン	TRB	有	有	有	有	有	有	有	有	有	有	有		
	キャップ式	LC	別売(RC-KA)	別売(RC-KA)	別売(RC-KA)	別売(RC-KA)	別売(RC-KA)	別売(RC-KA)	別売(RC-KA)	別売(RC-KA)	別売(RC-KA)	別売(RC-KA)	別売(RC-KA)		
	施錠式	HL	別売(RC-KAH)	別売(RC-KAH)	別売(RC-KAH)	別売(RC-KAH)	別売(RC-KAH)	別売(RC-KAH)	別売(RC-KAH)	別売(RC-KAH)	別売(RC-KAH)	別売(RC-KAH)	別売(RC-KAH)		
外部操作ハンドル	HA	-	-	-	-	-	-	-	-	-	-	-			
機械的インターロック	MIW	-	-	-	-	-	-	-	-	-	-	-			
バリア	BA	-	-	-	-	-	-	-	-	-	-	-			
端子カバー	表面形	TMC	付属	付属	付属	付属	付属	付属	付属	付属	付属	付属			
	裏面形	BTC	-	-	-	-	-	-	-	-	-	-			
逆接続	可能				可能				可能						
適合JIS規格	JIS C 8201-2-1 Ann2				JIS C 8201-2-1 Ann2				JIS C 8201-2-1 Ann2						
過電流引外し方式	完全電磁				完全電磁		熱動電磁		熱動電磁						
質量(kg)	0.42				0.26				0.31						
一梱入数	10				10				10						
特性、寸法図記載ページ	A-70				A-70				A-70						

■100/200Vは単相3線式を表します。

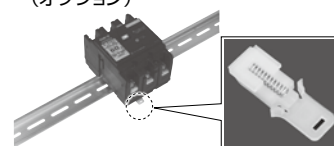

■付属装置価格は「付属装置」の項を参照。C-6ページ

■適合圧着端子は「適合圧着端子一覧」を参照。C-25ページ

■IECレール用取付部品(Kシリーズ対応)
(オプション)

(1セット)

主要寸法を分電盤協約寸法に
合わせましたので分電盤の
標準化がはかれます。



型式	UIEC001
ご注文品番	UIEC001
納期区分	◎
標準価格(円)	50

A-30

納期区分: ◎(当日出荷) ○(翌日出荷) ③・⑤・⑦・●(受注品) (詳細はA-1ページ)

この価格には消費税は含まれておりません。

パ
ー
ル
テ
ク
ト
ブ
レ
ー
カ

E
シ
リ
ー
ズ
安
全
ブ
レ
ー
カ

ボ
ク
ス
ブ
レ
ー
カ

単
3
中
性
線
欠
相
保
護
付

太
陽
光
発
電
シ
ス
テ
ム
用

電
気
温
水
器
用

ミ
ニ
イ
コ
ー
ル
ブ
レ
ー
カ

K
シ
リ
ー
ズ

耐
熱
形
W
シ
リ
ー
ズ

漏
電
警
報
付
無
負
荷
時
遮
断
機
能
付

ミ
ニ
ブ
ロ
テ
ク
タ
ス
イ
ッ
チ
具
装
番

外
形
寸
法
図
動
作
特
性
曲
線

補
修
用
生
産
終
了
品