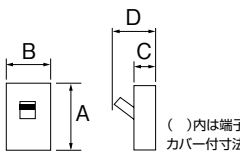





単3中性線欠相保護付配線用遮断器

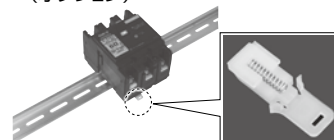
極数(P)・素子数(E)・フレーム(AF)	3P・2E・60AF	3P・2E・60AF	3P・2E・100AF
型式	BU-63・1EC	BU-63・1KC	BU-103・1KC
定格使用電圧Ue(AC)	100/200V	100/200V	100/200V
定格インパルス耐電圧Uimp	4kV	6kV	6kV
定格電流 ・ ご注文品番	60A ◎ BU6301EC60V	60A ◎ BU6301KC60V	60A ◎ BU10301KC06V 75A ◎ BU10301KC07V 100A ◎ BU10301KC10V
接続方式	表面形	表面形	表面形
標準価格(円)	8,800	9,100	16,200
外観及び外形寸法(mm)	(過電圧検出リード線付)  A 105(115) B 70 C 49 D 67.5	分電盤協約形サイズ (過電圧検出リード線付)  A 98(112) B 75 C 60 D 79	分電盤協約形サイズ (過電圧検出リード線付)  A 98(156) B 75 C 60 D 79
定格遮断容量(kA)	JIS C 8201-2-1 AC 100V Ann2(lcu/lcs) 100/200V JIS C 8211 AC 200V Ann2(lcn) 100/200V	— — 5/2 — 5	— — 5/2 — 5
端子仕様	線押え方式(圧着端子使用可能)	線押え方式(圧着端子使用可能)	圧着端子方式(圧着端子付属)
接続可能最大電線(mm ²)	22	22	38
取付可能付属装置	接続方式 裏面形 SD 埋込形 FP 補助スイッチ AX 警報スイッチ AL テストリード線引出し TBL 不足電圧引外し装置 UVT 端子台 TB トリップボタン TRB ハンドルロック キャップ式 LC 施錠式 HL 外部操作ハンドル HA 機械的インターロック MIW バリア BA 端子カバー 表面形 TMC 裏面形 BTC	— — ● ◎ — — 可能(縦形) 有 別売(RC-KA) — — — — — 付属	— — ● ◎ — — 可能(縦形) 有 別売(RC-KA) — — — — — 付属
逆接続	不可	不可	不可
適合JIS規格	JIS C 8211 Ann2	JIS C 8201-2-1 Ann2, JIS C 8211 Ann2	JIS C 8201-2-1 Ann2, JIS C 8211 Ann2
過電流引外し方式	熱動電磁	熱動電磁	熱動電磁
質量(kg)	0.35	0.43	0.58
一梱入数	10	10	10
特性、寸法図記載ページ	A-72	A-73	A-73

- 100/200Vは単相3線式を表します。
- 付属装置価格は「付属装置」の項を参照。C-6ページ
- 適合圧着端子は「適合圧着端子一覧」を参照。C-25ページ
- 単3中性線欠相保護機能

JIS C 8201-2-1 付属書XB	定格動作過電圧	135V
JIS C 8211 付属書XB	定格不動作過電圧	120V以上
	定格過電圧動作時間	1秒以内

 住宅用分電盤パールテクト用主幹ブレーカは、下記ページをごらんください。
A-10ページ
単3中性線欠相保護付配線用遮断器

■IECレール用取付部品(Kシリーズ対応)(オプション)



■封印板 標準付属 ECタイプ



■封印板 標準付属 KCタイプ

