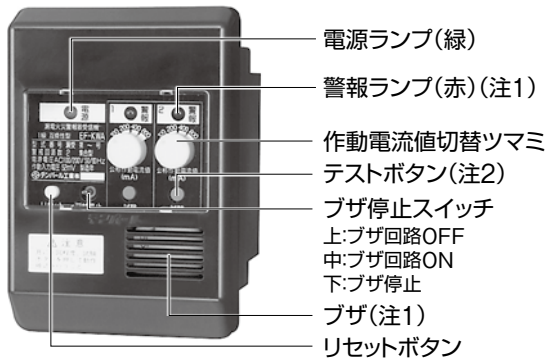
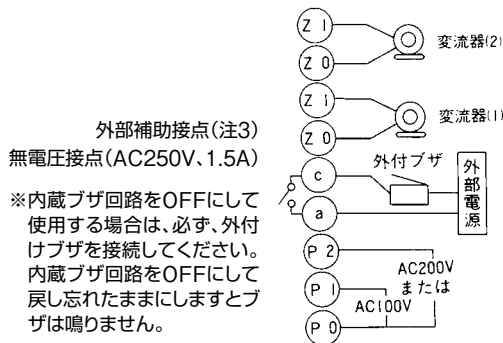


EF-KWA ■ 集合型2回路 / 埋込形

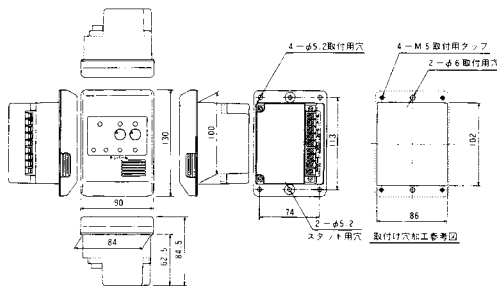


- (注1) 漏電発生時にブザ停止スイッチを停止側にした場合、ブザは停止しますが、警報ランプは点灯を継続します。漏電がなくなれば、ブザは鳴りやみますが、警報ランプは手動復帰形ですので、漏電箇所修復後は必ずリセットボタンを押して復帰させてください。
- (注2) テストボタン(試験ボタン)は変流器の配線の導通を含めて確認しますので、テストボタンでチェックする時はZ₀、Z₁に変流器の接続が必要です。Z₀、Z₁を短絡してテストボタンを操作しても動作しません。
- (注3) 増設ブザを設置する時は外部補助接点(無電圧接点)をご使用ください。(消防法施行規則による増設義務のある場合は、必ず検定合格品をご使用ください。)

端子配列



受信機外形寸法図



変流器価格(漏電火災警報器用)

仕様	屋外兼用貫通形		屋内用貫通形			
	B-30	B-40	S-20	S-30	S-55	S-68
型式	B-30	B-40	S-20	S-30	S-55	S-68
定格電流(注)	100A	200A	50A	100A	400A	600A
ご注文品番	CTB30EF	CTB40EF	CTS2050EF	CTS30100EF	CTS55EF	CTS68EF
納期区分	◎	◎	◎	◎	◎	◎
標準価格(円)	9,200	12,650	5,200	9,200	16,550	30,000

(注) 電流は消防検定上の最大電流値です。電線の貫通可否は確認してください。(H-16ページ参照)

この価格には消費税は含まれておりません。

納期区分: ◎ (当日出荷) ○ (翌日出荷) ③・⑤・⑦・● (受注品) (詳細はH-1ページ)

種別	漏電火災警報器 受信機 1級、互換性型、集合型	
型式	貫通形変流器対応 EF-KWA	
型式承認番号	漏受第17~1~1号	
警戒電路数	2回路	
警戒電路電圧	600V以下	
定格電源電圧	AC100/200V 50/60Hz (タップにより切替)	
公称作動電流値	100/200/400/800mA (スイッチで切替)	
作動電流値	公称作動電流値の42%~100%(当社変流器を接続)	
動作時間	1.0秒以内	
消費電力	常時2VA 動作時2.6VA	
ブザ音圧	内蔵電子ブザ70dB以上	
復帰方式	警報ランプはリセットボタンによる手動復帰 ブザ、外部接点は自動復帰	
内蔵ブザ(警報ブザ)	DC28V(ブザ停止機能付)	
補助接点	AC250V 1.5A(無電圧接点)	
使用温度範囲	-10℃~40℃	
質量	430g	
組み合わせ可能な変流器の型式承認番号	貫通形	
	B-30 100A B-40 200A	S-20 50A S-30 100A S-55 400A S-68 600A
色	プラスチック製 黒:マンセル N1.5	
警報ランプ	LED(赤)	

■電源ヒューズ: ガラス管ヒューズMF-51(φ5・長さ20mm) 0.3A 250V

本体価格

端子カバーは付属していません。端子カバー付は別途お問い合わせください。

型式	EF-KWA
ご注文品番	EFKWA00
納期区分	◎
標準価格(円)	22,100

■変流器の価格は含んでいません。

ご注文の際は、組み合わせ可能な変流器の型式を確認して、下表の変流器と組み合わせご注文ください。

■変流器は2台接続可能です。