

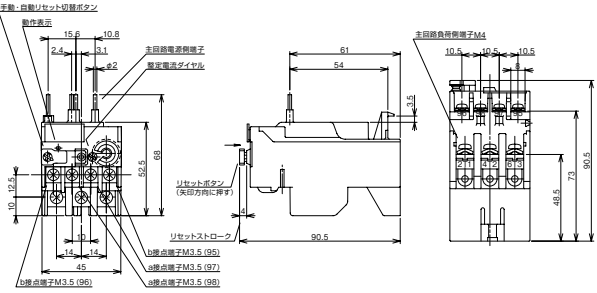
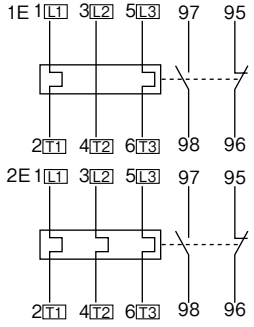
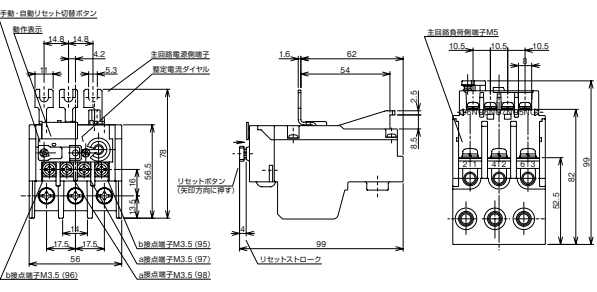
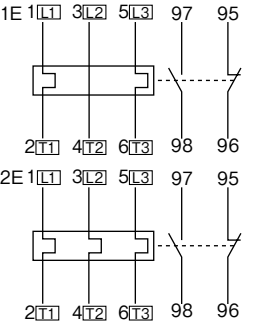
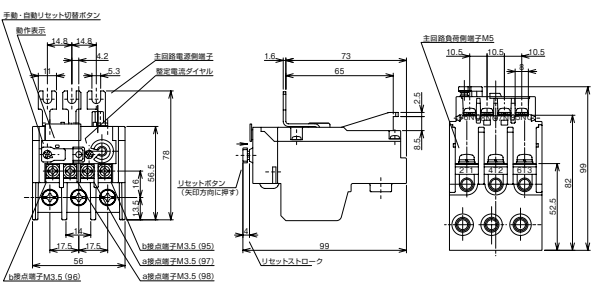
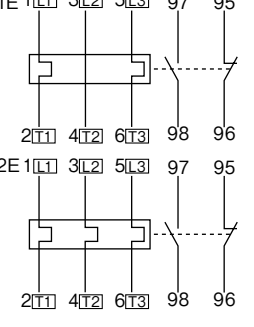
■新器種との外形寸法の比較にご利用ください。
 ■廃止品の在庫保有については別途お問い合わせください。

外形寸法図

生産終了品

サーマルリレー (注)サーマルリレーのシリーズの新旧により、接点構成図の表記が異なりますのでご注意ください。

mm

外形寸法	穴明寸法	接点構成図
<p>TJ-20, TJ20-2E</p>  <p>手動・自動リセット切替ボタン 動作表示 15.8 10.8 2.4 3.1 6.2 主回路電流調整端子 警告電流ダイヤル 61 5.4 10.5 10.5 10.5 主回路負荷調整端子M4 12.5 10 12.5 62.5 69 リセットボタン (矢印方向に押す) 90.5 73 48.5 90.5 リセットストローク 14 14 4.5 a接点端子M3.5 (95) b接点端子M3.5 (97) c接点端子M3.5 (98)</p>		 <p>1E 1[L] 3[L] 5[L] 97 95 2[T] 4[T] 6[T] 98 96 2E 1[L] 3[L] 5[L] 97 95 2[T] 4[T] 6[T] 98 96</p> <p>ご注意: 単独設置使用できません。 電磁接触器と組合せてご使用下さい。 組合せ電磁接触器は、MP-10HA、MP-20HAです。</p>
<p>TJ-25, TJ25-2E</p>  <p>手動・自動リセット切替ボタン 動作表示 14.8 14.8 4.2 主回路電流調整端子 警告電流ダイヤル 1.6 62 5.4 10.5 10.5 10.5 主回路負荷調整端子M5 12.5 10 12.5 62.5 69 リセットボタン (矢印方向に押す) 99 82 59.5 99 リセットストローク 17.5 17.5 5.6 a接点端子M3.5 (95) b接点端子M3.5 (97) c接点端子M3.5 (98)</p>		 <p>1E 1[L] 3[L] 5[L] 97 95 2[T] 4[T] 6[T] 98 96 2E 1[L] 3[L] 5[L] 97 95 2[T] 4[T] 6[T] 98 96</p> <p>ご注意: 単独設置使用できません。 電磁接触器と組合せてご使用下さい。 組合せ電磁接触器は、MP-25HAです。</p>
<p>TJ-50, TJ50-2E</p>  <p>手動・自動リセット切替ボタン 動作表示 14.8 14.8 4.2 主回路電流調整端子 警告電流ダイヤル 1.6 73 6.6 10.5 10.5 10.5 主回路負荷調整端子M5 12.5 10 12.5 62.5 69 リセットボタン (矢印方向に押す) 99 82 59.5 99 リセットストローク 17.5 17.5 5.6 a接点端子M3.5 (95) b接点端子M3.5 (97) c接点端子M3.5 (98)</p>		 <p>1E 1[L] 3[L] 5[L] 97 95 2[T] 4[T] 6[T] 98 96 2E 1[L] 3[L] 5[L] 97 95 2[T] 4[T] 6[T] 98 96</p> <p>ご注意: 単独設置使用できません。 電磁接触器と組合せてご使用下さい。 組合せ電磁接触器は、MP-35HA、MP50HAです。</p>

G

電磁接触器

電磁開閉器

操作コイル

サーマルリレー

コイルサイズ
 アブソーバ

資料

故障診断

外形寸法図

生産終了品
 外形寸法図