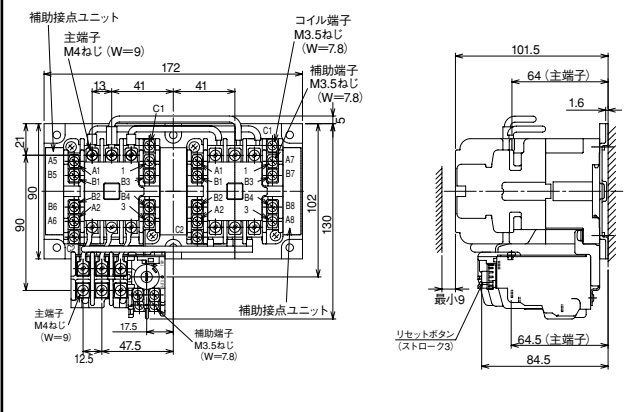
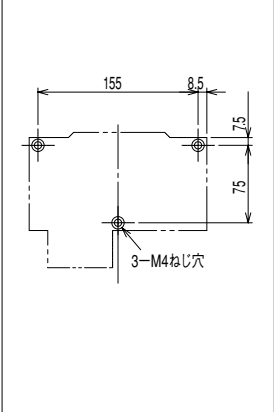
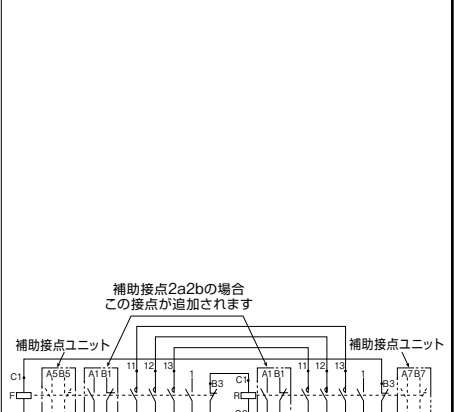
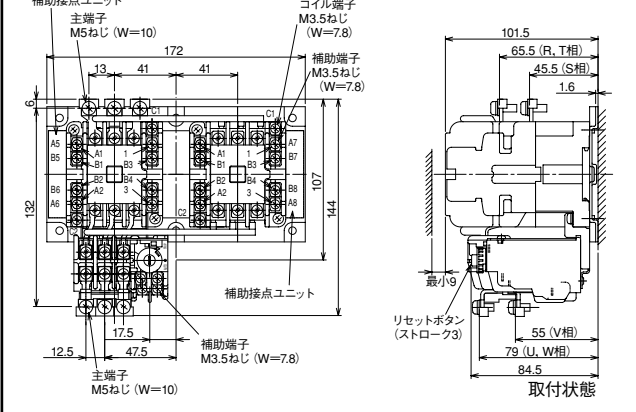
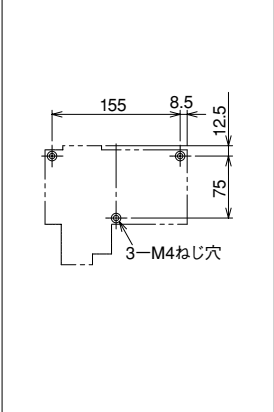
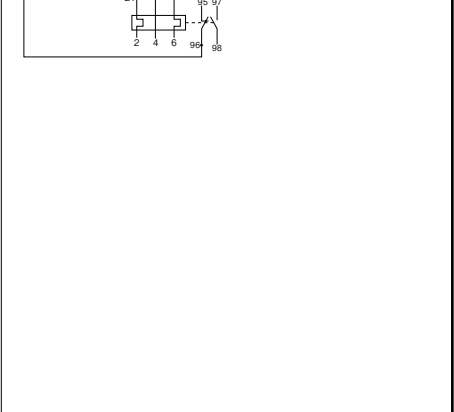
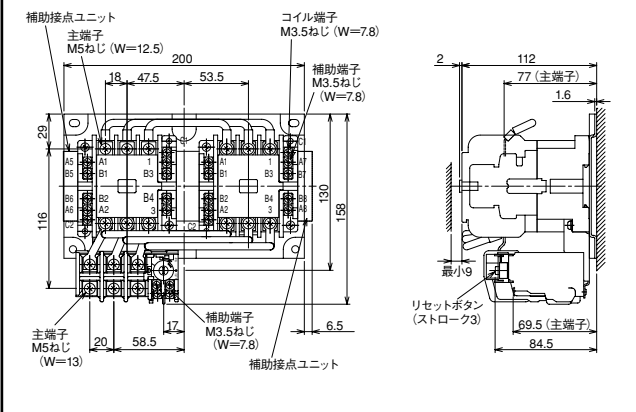
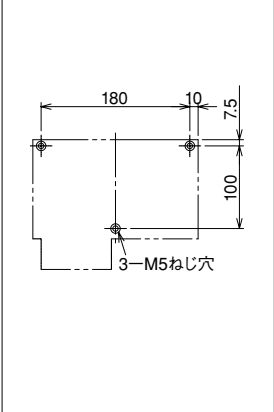
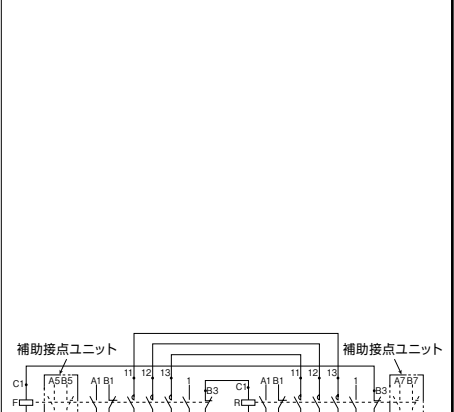
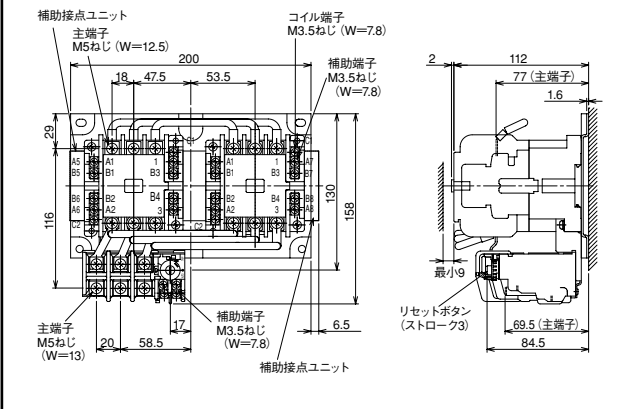
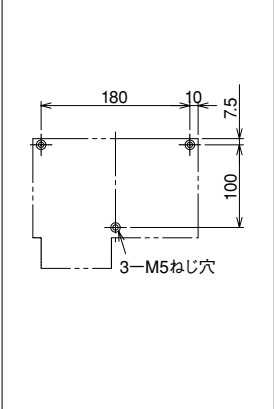
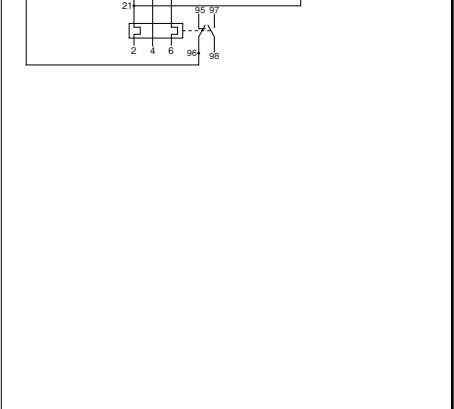


■新器種との外形寸法の比較にご利用ください。
 ■廃止品の在庫保有については別途お問い合わせください。

電磁開閉器

mm

外形寸法	穴明寸法	接点構成図
<p>MR-20H2A</p>  <p>補助接点ユニット 主端子 M4ねじ (W=9) 補助端子 M3.5ねじ (W=7.8) コイル端子 M3.5ねじ (W=7.8) リセットボタン (ストローク3) 最小φ</p>	 <p>3-M4ねじ穴</p>	 <p>補助接点2a2bの場合 この接点が追加されます</p>
<p>MR-25H2A</p>  <p>補助接点ユニット 主端子 M5ねじ (W=10) 補助端子 M3.5ねじ (W=7.8) コイル端子 M3.5ねじ (W=7.8) リセットボタン (ストローク3) 最小φ</p>	 <p>3-M4ねじ穴</p>	
<p>MR-35H2A</p>  <p>補助接点ユニット 主端子 M5ねじ (W=12.5) 補助端子 M3.5ねじ (W=7.8) コイル端子 M3.5ねじ (W=7.8) リセットボタン (ストローク3) 最小φ</p>	 <p>3-M5ねじ穴</p>	
<p>MR-50H2A</p>  <p>補助接点ユニット 主端子 M5ねじ (W=12.5) 補助端子 M3.5ねじ (W=7.8) コイル端子 M3.5ねじ (W=7.8) リセットボタン (ストローク3) 最小φ</p>	 <p>3-M5ねじ穴</p>	

G

電磁接触器

電磁開閉器

操作コイル

サーマルリレー

コイルサイズ
アップソーバ

資料

故障診断

外形寸法図

生産終了品
外形寸法図