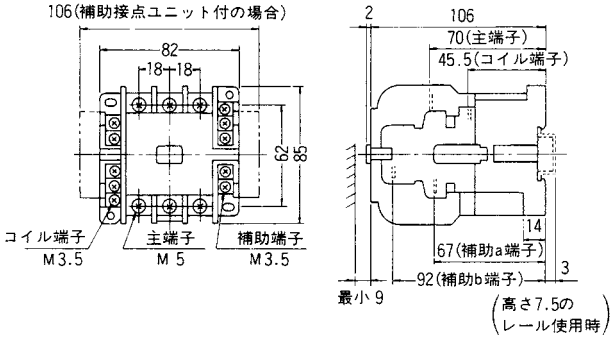
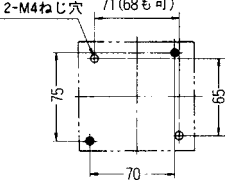
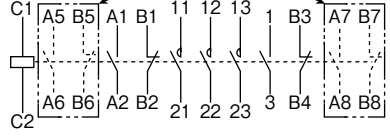
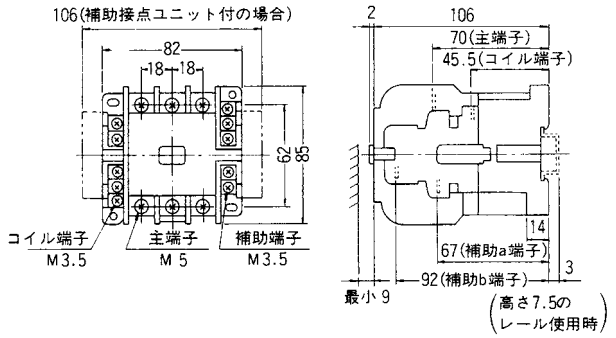
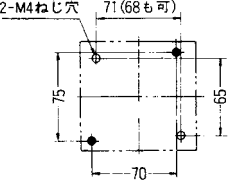
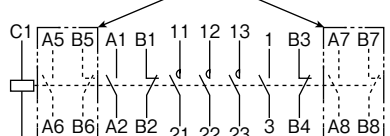
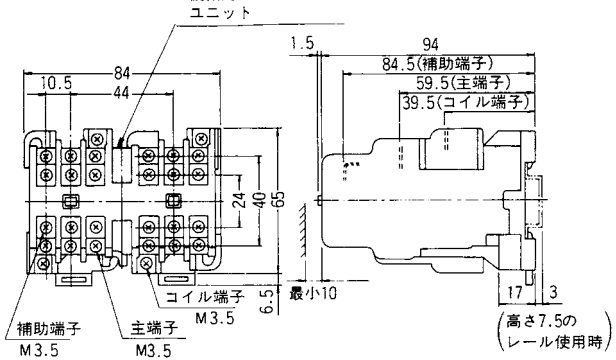
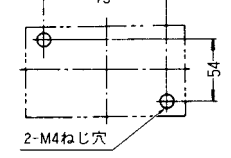
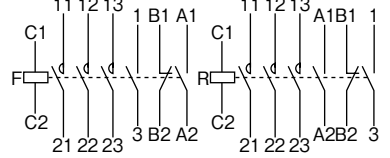
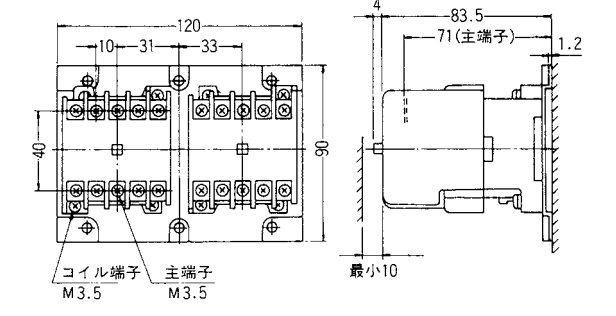
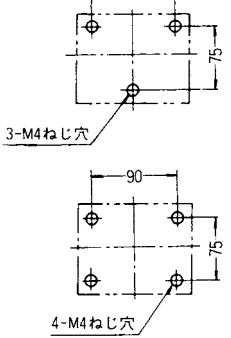
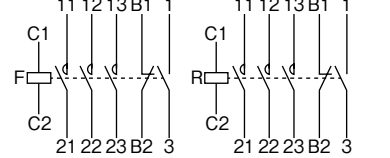


電磁接触器

mm

外形寸法	穴明寸法	接点構成図
<p><b>MP-35H</b></p>  <p>106(補助接点ユニット付の場合)              82              18 18              62 88              コイル端子 M3.5              主端子 M5              補助端子 M3.5              2              106              70(主端子)              45.5(コイル端子)              14              67(補助a端子)              3              92(補助b端子)              最小9              (高さ7.5のレール使用時)</p>	 <p>2-M4ねじ穴 71(68も可)              75              65              70</p> <p>●も取付可能</p>	<p>補助接点4a4bの場合この接点が追加されます。</p>  <p>C1 A5 B5 A1 B1 11 12 13 1 B3 A7 B7              C2 A6 B6 A2 B2 21 22 23 3 B4 A8 B8</p>
<p><b>MP-50H</b></p>  <p>106(補助接点ユニット付の場合)              82              18 18              62 88              コイル端子 M3.5              主端子 M5              補助端子 M3.5              2              106              70(主端子)              45.5(コイル端子)              14              67(補助a端子)              3              92(補助b端子)              最小9              (高さ7.5のレール使用時)</p>	 <p>2-M4ねじ穴 71(68も可)              75              65              70</p> <p>●も取付可能</p>	<p>補助接点4a4bの場合この接点が追加されます。</p>  <p>C1 A5 B5 A1 B1 11 12 13 1 B3 A7 B7              C2 A6 B6 A2 B2 21 22 23 3 B4 A8 B8</p>
<p><b>MR-10BH</b></p>  <p>機械的インターロックユニット              1.5              94              84.5(補助端子)              59.5(主端子)              39.5(コイル端子)              10.5 84 44              24 40 65              6.5 最小10              17 3              (高さ7.5のレール使用時)              補助端子 M3.5              主端子 M3.5              コイル端子 M3.5</p>	 <p>73              54              2-M4ねじ穴</p>	 <p>11 12 13 1 B1 A1 11 12 13 A1 B1 1              F C1 21 22 23 3 B2 A2 21 22 23 A2 B2 3              C2 R C2</p>
<p><b>MR-11H</b></p>  <p>120              10 31 33              40 80              4              83.5              71(主端子)              1.2              最小10              コイル端子 M3.5              主端子 M3.5</p>	 <p>90              75              3-M4ねじ穴              90              75              4-M4ねじ穴</p>	 <p>11 12 13 B1 1 11 12 13 B1 1              C1 21 22 23 B2 3 21 22 23 B2 3              C2 C2</p>

G

電磁接触器

電磁開閉器

操作コイル

サーマルリレー

コイルサージ  
アブソーバ

資料

故障診断

外形寸法図

生産終了品  
外形寸法図