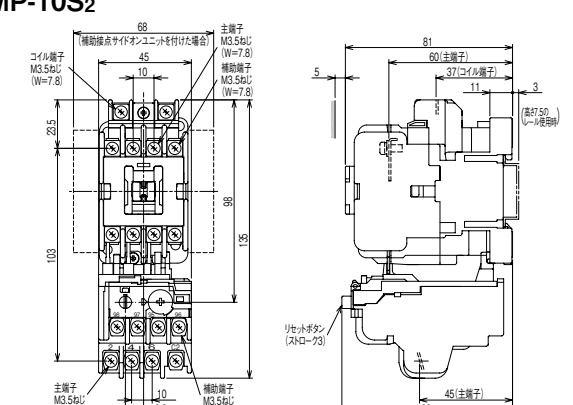
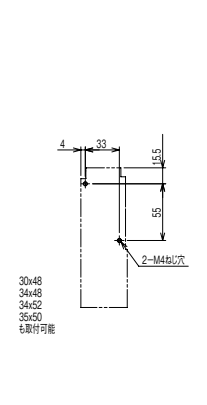
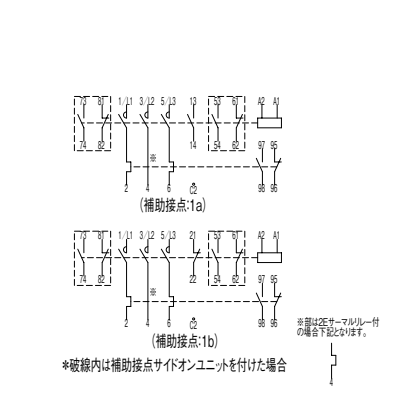
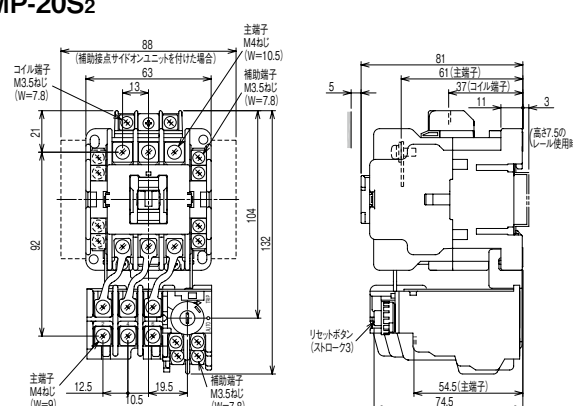
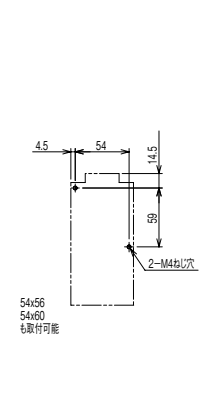
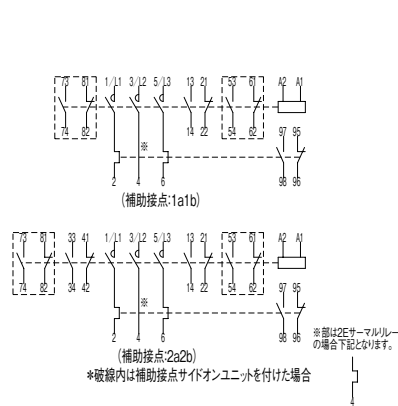
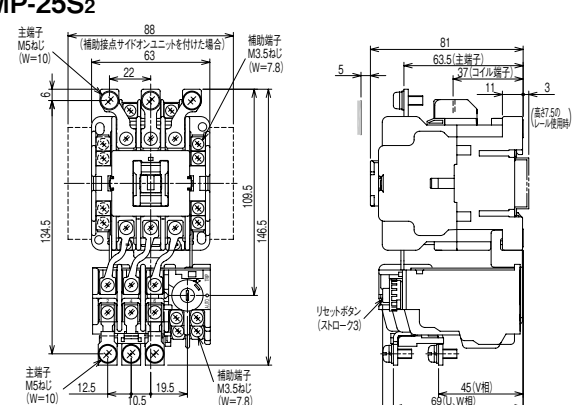
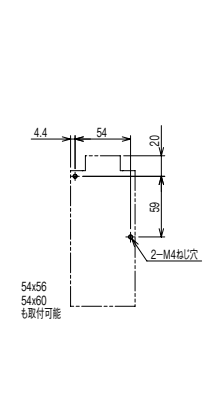
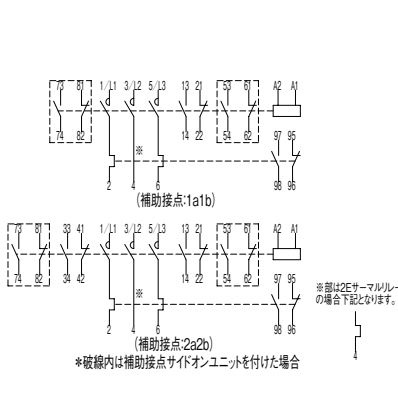
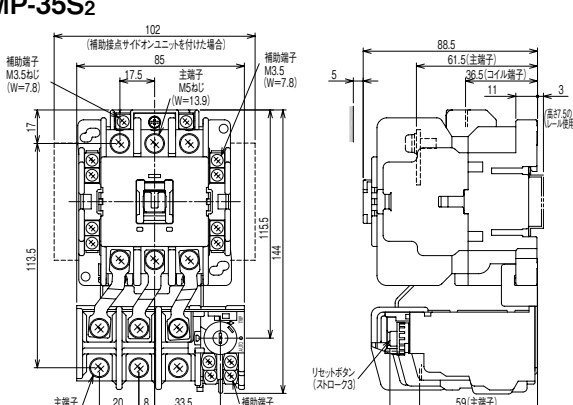
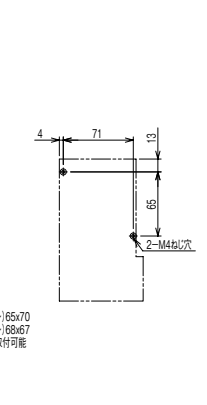
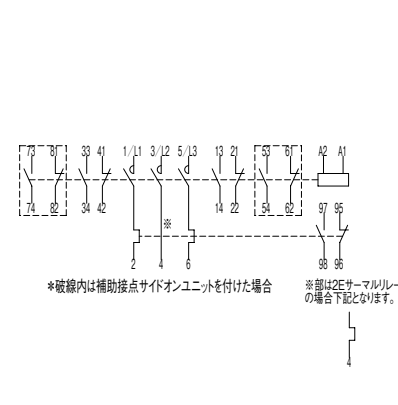


電磁開閉器

mm

G

外形寸法	穴寸法	接点構成図
<p><b>MP-10S<sub>2</sub></b></p>  <p>主端子 M3.5φ (W=7.8) 補助端子 M3.5φ (W=7.8) リセットボタン (スロープ)</p>	 <p>30x48 34x48 34x52 38x50 も取付可能</p>	 <p>(補助接点:1a) (補助接点:1b) *破線内は補助接点サイドユニットを付けた場合 ※部は2Eサマルレー付の場合下記となります。</p>
<p><b>MP-20S<sub>2</sub></b></p>  <p>主端子 M4φ (W=9) 補助端子 M3.5φ (W=7.8) リセットボタン (スロープ)</p>	 <p>54x56 54x60 も取付可能</p>	 <p>(補助接点:1a1b) (補助接点:2a2b) *破線内は補助接点サイドユニットを付けた場合 ※部は2Eサマルレー付の場合下記となります。</p>
<p><b>MP-25S<sub>2</sub></b></p>  <p>主端子 M5φ (W=10) 補助端子 M3.5φ (W=7.8) リセットボタン (スロープ)</p>	 <p>54x56 54x60 も取付可能</p>	 <p>(補助接点:1a1b) (補助接点:2a2b) *破線内は補助接点サイドユニットを付けた場合 ※部は2Eサマルレー付の場合下記となります。</p>
<p><b>MP-35S<sub>2</sub></b></p>  <p>主端子 M5φ (W=13) 補助端子 M3.5φ (W=7.8) リセットボタン (スロープ)</p>	 <p>(60)~(65.70) (64)~(68.67) も取付可能</p>	 <p>*破線内は補助接点サイドユニットを付けた場合 ※部は2Eサマルレー付の場合下記となります。</p>

電磁接触器  
電磁開閉器  
操作コイル  
サマルレー  
アブソーバ  
資料  
故障診断

外形寸法図  
生産終了品