

テナント用電灯分電盤 (分岐：パールミニブレーカ)

電灯分電盤

動力分電盤

電灯動力混合分電盤

テナント用分電盤

開閉器盤

引込計器盤

接地端子盤

カスターマーばん

電灯分電盤


カスターマーばん

動力分電盤

カスターマーばん

開閉器盤

分岐：パールミニブレーカ(2P20A)

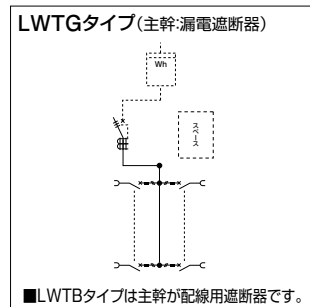


LWTG-P
LWTB-P

保護等級 IP2XD

キャビネット	スチール製
キャビネット板厚	1.6mm
ハンドル	平面ハンドル
塗装色	標準色クリーム色(マンセル2.5Y9/1)
アースネジ	M8×16(緑頭)

WHMIは単相3線式120Aの収納が可能です。




単3 主幹：単3中性線欠相保護付 漏電遮断器・配線用遮断器 送りスペース付 WHMスペース付×1

主幹 (A)	スペース寸法 タテ×ヨコ×カサ (mm)	分岐回路数 + 予備回路数	主幹：漏電遮断器		主幹：配線用遮断器		分岐内容			納期区分		
			ご注文品番(型式)	標準価格(円)	ご注文品番(型式)	標準価格(円)	2P1E	2P2E	タテ		ヨコ	ワカサ
節約形 KC 50 (60)	WHMスペース 1φ3W 120A×1 送りスペース 180×90×150	12+0	LWTG05P12A	95,000	LWTB05P12A	87,000	10	2	1000	400	200	●
		24+0	LWTG05P24A	120,700	LWTB05P24A	116,300	20	4	1100	400	200	●
経済形 EC 100 (75)	WHMスペース 1φ3W 120A×1 送りスペース 160×90×150	12+0	LWTG10P12C	122,100	LWTB10P12C	106,100	10	2	1100	500	200	④
		24+0	LWTG10P24C	146,500	LWTB10P24C	129,500	20	4	1200	500	200	④
		36+0	LWTG10P36C	169,700	LWTB10P36C	154,200	30	6	1300	500	200	④
200	WHMスペース 1φ3W 120A×1 送りスペース 200×100×150	24+0	LWTG20P24A	215,900	LWTB20P24A	183,800	20	4	1300	500	200	④
		36+0	LWTG20P36A	240,600	LWTB20P36A	208,300	30	6	1400	500	200	④
		48+0	LWTG20P48A	265,900	LWTB20P48A	233,800	42	6	1500	500	200	④

■上記以外の仕様につきましては、別途お問い合わせください。■分岐のブレーカは100V配線です。■埋込形も製作できます。別途お問い合わせください。

分岐：パールミニブレーカ(2P20A)

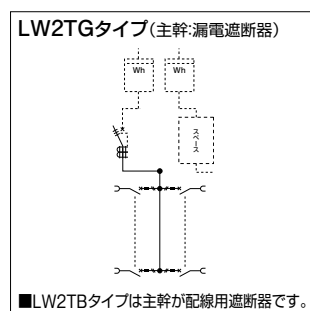


LW2TG-P
LW2TB-P

保護等級 IP2XD

キャビネット	スチール製
キャビネット板厚	1.6mm
ハンドル	平面ハンドル
塗装色	標準色クリーム色(マンセル2.5Y9/1)
アースネジ	M8×16(緑頭)

WHMIは単相3線式120A、3相3線式120Aの収納が可能です。



単3 主幹：単3中性線欠相保護付 漏電遮断器・配線用遮断器 送りスペース付 WHMスペース付×2

主幹 (A)	スペース寸法 タテ×ヨコ×カサ (mm)	分岐回路数 + 予備回路数	主幹：漏電遮断器		主幹：配線用遮断器		分岐内容			納期区分		
			ご注文品番(型式)	標準価格(円)	ご注文品番(型式)	標準価格(円)	2P1E	2P2E	タテ		ヨコ	ワカサ
経済形 EC 100 (75)	WHMスペース 1φ(3φ)3W 120A×2 送りスペース 160×90×150	12+0	LW2TG10P12C	135,700	LW2TB10P12C	119,800	10	2	1100	500	200	④
		24+0	LW2TG10P24C	160,200	LW2TB10P24C	143,200	20	4	1200	500	200	④
		36+0	LW2TG10P36C	184,700	LW2TB10P36C	167,900	30	6	1300	500	200	④
200	WHMスペース 1φ(3φ)3W 120A×2 送りスペース 200×100×150	24+0	LW2TG20P24A	229,500	LW2TB20P24A	197,400	20	4	1300	500	200	④
		36+0	LW2TG20P36A	254,200	LW2TB20P36A	221,900	30	6	1400	500	200	④
		48+0	LW2TG20P48A	279,500	LW2TB20P48A	247,400	42	6	1500	500	200	④

■上記以外の仕様につきましては、別途お問い合わせください。■分岐のブレーカは100V配線です。■埋込形も製作できます。別途お問い合わせください。

主幹組込漏電遮断器

仕様	型式	外形寸法(mm)
3P2E 50AF 50A	GBU-53・1KC	98×75×80
3P2E 60AF 60A	GBU-63・1KC	//
3P2E 125AF 75A 100A 125A	GBU-123・1EC	130×75×80
3P2E 225AF 200A	GBU-223・1EA	165×105×82

主幹組込配線用遮断器

仕様	型式	外形寸法(mm)
3P2E 50AF 50A	BU-53・1KC	98×75×80
3P2E 60AF 60A	BU-63・1KC	//
3P2E 125AF 75A 100A 125A	BU-123・1EC	130×75×80
3P2E 225AF 200A	BU-223・1EA	165×105×82

納期区分

納期区分	納期
標準品A	◎ 当日出荷
	○ 翌日出荷
標準品B	④ 受注後4営業日以内
	⑤ 受注後5営業日以内
	⑩ 受注後10営業日以内
準標準品	⑩ 受注後10営業日以内
受注品	● 別途ご相談

漏電遮断器の感度電流(高速形)

~60A	30mA
75~200A	100/200/500mA

納期区分(日数)は、当日午前11時までにご注文いただいた場合の日数です。(詳細はE-1ページ参照)