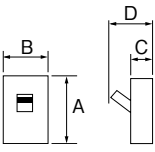






主幹用・分岐用ブレーカー一覧

[漏電遮断器]		単3中性線欠相保護付(過電圧検出リード線付)			
極数(P)・素子数(E)・フレーム(AF)		3P・2E・50AF	3P・2E・60AF	3P・2E・75AF	3P・2E・100AF
型式		GBU-53-1HEC	GBU-63-1HEC	GBU-73-1HKC	GBU-103-1HKC
定格使用電圧Ue(AC)		100/200V	100/200V	100/200V	100/200V
定格インパルス耐電圧 Uimp		—	—	—	—
定格感度電流		30mA	30mA	30mA	30mA
最大動作時間		0.1秒	0.1秒	0.1秒	0.1秒
定格電流 ・ ご注文品番	30A ◎	U5301HEC3030	60A ◎ U6301HEC6030	75A ◎ U7301HKC7530	50A ◎ U10301HKC530
	40A ◎	U5301HEC4030			60A ◎ U10301HKC630
	50A ◎	U5301HEC5030			75A ◎ U10301HKC730
					100A ◎ U10301HKC130
標準価格(円)		11,900	12,500	17,600	22,800
外観及び外形寸法(mm)		フラットハンドル	フラットハンドル	分電盤協約形サイズ フラットハンドル	分電盤協約形サイズ フラットハンドル
					
定格遮断容量	JIS C 8201-2-2 AC 100V Ann2(lcu/lcs) 100/200V				
定格遮断容量	JIS C 8222 AC 100V Ann2(lcn) 100/200V	5	5	5	5
端子仕様		線挿え方式(圧着端子使用可能)	線挿え方式(圧着端子使用可能)	圧着端子方式(圧着端子付属)	圧着端子方式(圧着端子付属)
接続可能最大電線(mm ²)		22	22	38	38
ハンドルロックキャップ式 LC		—	—	—	—
逆接続		不可	不可	不可	不可
適合JIS規格		JIS C 8222 Ann2	JIS C 8222 Ann2	JIS C 8222 Ann2	JIS C 8222 Ann2
過電流引外し方式		熱動電磁	熱動電磁	熱動電磁	熱動電磁
質量(kg)		0.35	0.37	0.58	0.58
漏電表示		有(注1)	有(注1)	有(注1)	有(注1)

■100/200Vは単相3線式を表します。

■単3中性線保護機能

JIS C 8201-2-1 附属書XB	定格動作過電圧	135V
JIS C 8222 附属書XB	定格不動作過電圧	120V以上
JIS C 8222 附属書XB	定格過電圧動作時間	1秒以内

(注1)漏電表示は過電圧で遮断したときも表示します。