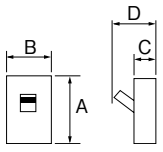









主幹用・分岐用ブレーカー一覧

[漏電遮断器]

極数(P)・素子数(E)・フレーム(AF)	2P・2E・50AF	3P・3E・50AF	3P・3E・60AF	3P・3E・75AF
型式	GB-52EC	GB-53EC	GB-63EC	GB-73KC
定格使用電圧Ue(AC)	100-200V	100-200V	100-200V	100-200V
定格インパルス耐電圧 Uimp	6kV	6kV	6kV	6kV
定格感度電流	30mA	30mA	30mA	30mA
最大動作時間	0.1秒	0.1秒	0.1秒	0.1秒
定格電流 ・ ご注文品番	15A ◎: 52EC1530 20A ◎: 52EC2030 30A ◎: 52EC3030 40A ◎: 52EC4030 50A ◎: 52EC5030	15A ◎: 53EC1530 20A ◎: 53EC2030 30A ◎: 53EC3030 40A ◎: 53EC4030 50A ◎: 53EC5030	60A ◎: 63EC6030	75A ◎: 73KC7530
標準価格(円)	10,400	10,850	11,660	19,000
外観及び外形寸法(mm)	 A 105 B 47 C 49 D 67.5 	 A 105 B 70 C 49 D 67.5 	 A 105 B 70 C 49 D 67.5 	 A 98 B 75 C 60 D 80 
定格遮断容量 (kA)	100V JIS C 8201-2-2 Ann2(lcu/lcs) AC 200V 415V	5/2	5/2	5/2
端子仕様	線押え方式(圧着端子使用可能)	線押え方式(圧着端子使用可能)	線押え方式(圧着端子使用可能)	圧着端子方式(圧着端子付属)
接続可能最大電線(mm ²)	22	22	22	60
ハンドルロックキャップ式 LC	別売(RC-KA)	別売(RC-KA)	別売(RC-KA)	別売(RC-KA)
逆接続	不可	不可	不可	不可
適合JIS規格	JIS C 8201-2-2 Ann2	JIS C 8201-2-2 Ann2	JIS C 8201-2-2 Ann2	JIS C 8201-2-2 Ann2
過電流引外し方式	熱動電磁	熱動電磁	熱動電磁	熱動電磁
質量(kg)	0.25	0.35	0.37	0.59
漏電表示	有	有	有	有

D

スタンダード

オール電化対応

発電システム対応

機能付

EV・HEV回路付

官公庁対応

WHボツシスその他

毒分岐ブレーカ一覧

オプション

資料

外形寸法図

生産終了品