


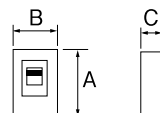


		太陽光発電システム用	EV・PHEV普通充電回路用	
3P・3E・50AF		3P・3E・50AF	2P・2E・30AF	極数(P)・素子数(E)・フレーム(AF)
DPW-G53K		DPW-GU53K	DPW-G32MK	型式
100-200V		100/200V	100-200V	定格使用電圧Ue(AC)
0.1秒		0.1秒	0.1秒	最大動作時間
30mA		30mA	15mA	定格感度電流
15A ○	DPW53K1530			定格電流 ご注文品番
20A ○	DPW53K2030		20A ③	
30A ○	DPW53K3030	30A ○	DPWU53K3030V	
				( )内AC200V時の 適用モータ容量(kW)を表す
15,300		16,900		卸価格(円)
 <p>NEW 屋外用 A 285 B 178 C 110 プラスチック製</p>		 <p>NEW 屋外用 A 285 B 178 C 110 プラスチック製 太陽光</p>		 <p>NEW 屋外用 A 285 B 178 C 110 プラスチック製 EV・PHEV</p>
5/2		-		 <p>外観及び外形寸法(mm)</p>
-		5/2		
5/2		-		
-		5		
-		-		
線押え方式(圧着端子使用可能)		線押え方式(圧着端子使用可能)		標準接続方式
22		22		接続可能最大電線(mm <sup>2</sup> )
◎100mA(15A不可)		-		中感度形
-		-		時延形[最大動作時間]
-		-		SD 裏面形
-		-		FP 埋込形
-		-		AX 補助スイッチ
-		-		AX 警報スイッチ
-		-		TBL テストリード線引出し
-		-		TB 端子台
別売(RC-KA)		別売(RC-KA)		LC キャップ式
-		-		HL 施錠式
熱動電磁		熱動電磁		完全電磁
GB-53KC		GBU-53KC		GB-32MKC
1.1		1.11		1.09
		B-88		引外し方式
				組込遮断器
				質量(kg)
				寸法図記載ページ

- 付属装置は「付属装置」の項を参照。C-14ページ
- 適合圧着端子 C-25ページ
- 色：ホワイトグレー(N8.5)
- 屋外用ボックスの保護等級：IP43

B  
 パールテクト  
 小型漏電遮断器  
 Eシリーズ  
 ボックスブレーカ  
 単3中性線  
 欠相保護付  
 太陽光発電  
 システム用  
 ミニイコール  
 漏電ブレーカ  
 Kシリーズ  
 Wシリーズ  
 フラグ形  
 機器組込用等  
 外形寸法図  
 動作特性曲線  
 補修用  
 生産終了品  
 外形寸法図