

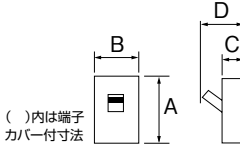


2P・2E・30AF				3P・3E・30AF						極数(P)・素子数(E)・フレーム(AF)									
GB-32EC				GB-33EC						型式									
100-200V				100-200V			200-415V			定格使用電圧Ue(AC)									
6kV				6kV			6kV			定格インパルス耐電圧 Uimp									
15mA		30mA		15mA	30mA	100mA	15mA	30mA	100mA	定格感度電流									
0.1秒				0.1秒			0.1秒			最大動作時間									
-				-			-			慣性不動作時間									
15A	◎	32EC1515	◎	32EC1530	15A	◎	33EC1515	◎	33EC1530	-	-	15A	⑤	33EC15154	◎	33EC15304	-	-	定格電流 ・ ◎注文品番 表面形
20A	◎	32EC2015	◎	32EC2030	20A	◎	33EC2015	◎	33EC2030	◎	33EC20100	20A	⑤	33EC20154	◎	33EC20304	●	33EC201004	
30A	◎	32EC3015	◎	32EC3030	30A	◎	33EC3015	◎	33EC3030	◎	33EC30100	30A	⑤	33EC30154	◎	33EC30304	●	33EC301004	
表面形	裏面形	埋込形		表面形	裏面形	埋込形		表面形	裏面形	埋込形		(注1)	接続方式						
8,340	9,590	13,150		8,700	10,590	14,130		9,570	11,480	15,020		標準価格(円)							
 A 105(115) B 47 C 49 D 67.5				 A 105(115) B 70 C 49 D 67.5						外観及び外形寸法(mm)  ( )内は端子カバー付寸法									
5/2				5/2						100V				定格遮断容量kA AC JIS C 8201-2-2 Ann2(Icu/Ics) 200V 415V					
5/2				5/2						5/2									
										2.5/1									
線押え方式(圧着端子使用可能)				線押え方式(圧着端子使用可能)						表面形 端子仕様									
22				22						接続可能最大電線(mm <sup>2</sup> )									
⑤				⑤		●	●	●	●	SD	裏面形	接続方式	取付可能付属装置						
⑤				⑤		●	●	●	●	FP	埋込形								
⑤				⑤		●	●	③	●	AX	補助スイッチ								
⑤				⑤		●	●	③	●	AL	警報スイッチ								
⑤				⑤		●	⑤	③	●	TBL	テストリード線引出し								
可能(縦形)				可能(縦形)				可能(縦形)		TB	端子台								
-				-				-		TRB	トリップボタン								
別売(RC-KA)				別売(RC-KA)				別売(RC-KA)		LC	キャップ式	ハンドルロック							
-				-				-		HL	施錠式								
-				-				-		HA	外部操作ハンドル								
-				-				-		BA	バリア								
付属				付属				付属		TMC	表面形	端子カバー							
裏面形付属				裏面形付属				裏面形付属		BTC	裏面形								
不可				不可				不可		逆接続									
JIS C 8201-2-2 Ann2				JIS C 8201-2-2 Ann2						JIS C 8201-2-2 Ann2				適合JIS規格					
熱動電磁				熱動電磁						熱動電磁				過電流引外し方式					
0.25				0.34						0.34				製品質量(kg)					
40				20						20				一梱入数					
有				有						有				漏電表示					
B-63				B-63						B-63				特性、寸法図記載ページ					

中感度形(定格感度電流100mA) (最大動作時間0.1秒)	
20A	● : 32EC20100
30A	● : 32EC30100



■付属装置価格は「付属装置」の項参照。C-6ページ  
 ■適合圧着端子は「適合圧着端子一覧」を参照。C-25ページ  
 ■高周波(インバータ等)・雷サージ対応形です。  
 (注1)ご注文品番の後に裏面形はS、埋込形はFをつけてご注文ください。  
 (フラッシュプレート色: マンセル5Y7/1)

B  
 パールテクト  
 小型漏電遮断器  
 Eシリーズ  
 ボックスブレーカ  
 単3中性線  
 欠相保護付  
 太陽光発電  
 システム用  
 ミニニコル  
 漏電ブレーカ  
 Kシリーズ  
 Wシリーズ  
 フラック形  
 機器組込用等  
 外形寸法図  
 動作特性曲線  
 補修用  
 生産終了品  
 外形寸法図