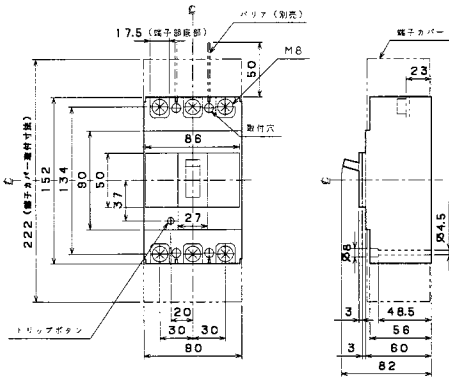


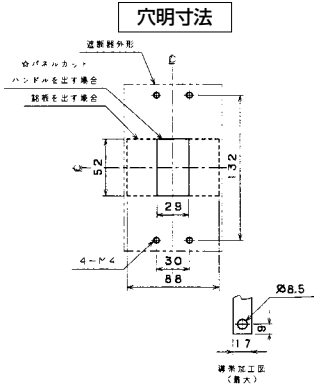
■B-122E、B-123E、B-152E、B-153E(2Pは3Pの中極導体を除いたものです。)

単位：mm

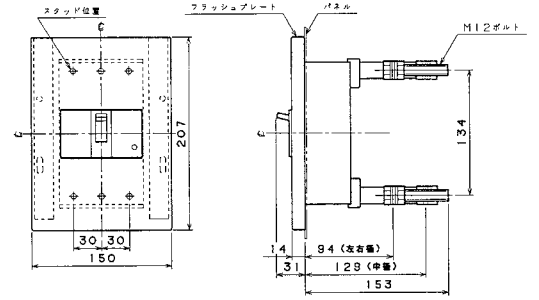
表面形



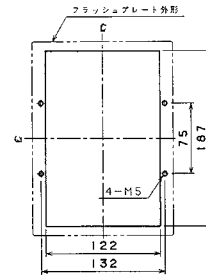
穴明寸法



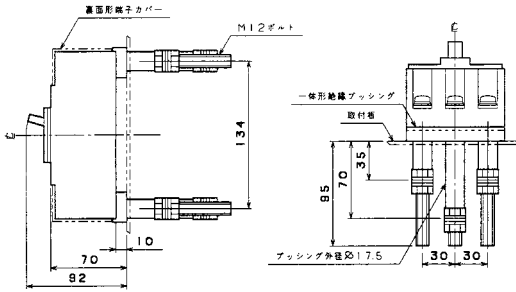
埋込形(FP)



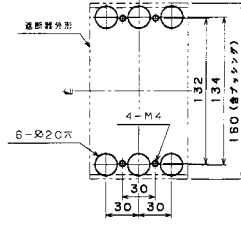
穴明寸法



裏面形(SD)



穴明寸法

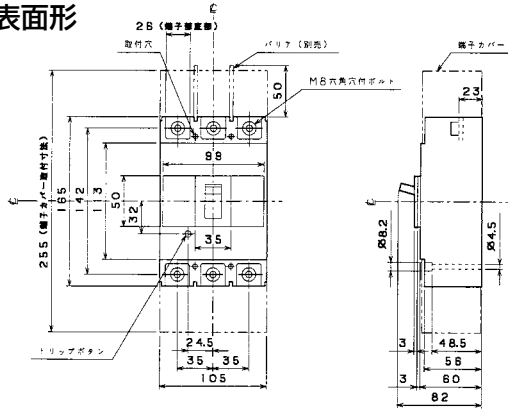


(2Pも同じです)

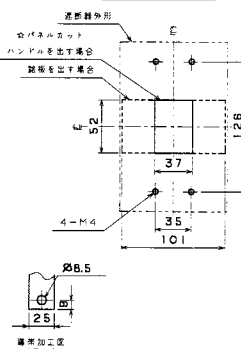
■B-222E、B-223E、B-252E、B-253E(2Pは3Pの中極導体を除いたものです。)

単位：mm

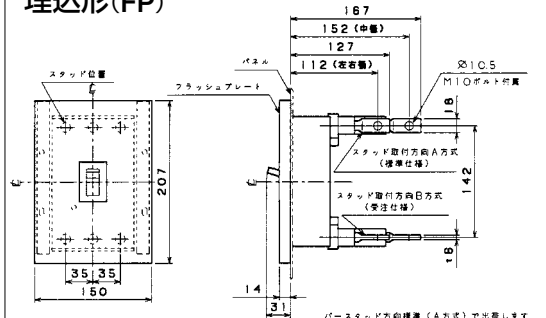
表面形



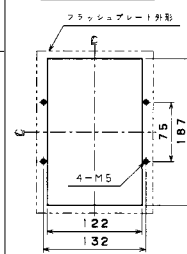
穴明寸法



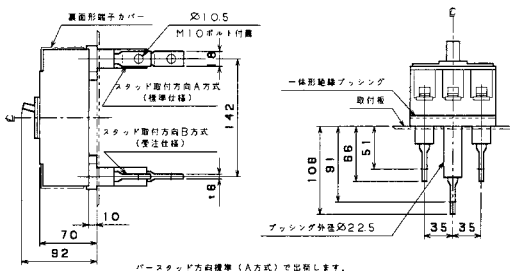
埋込形(FP)



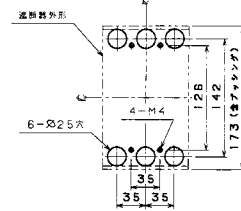
穴明寸法



裏面形(SD)



穴明寸法



(2Pも同じです)

A
パールテック
ブレーカ
安全ブレーカ
Eシリーズ
ボックス
ブレーカ
単3中性線
欠相保護付
太陽光発電
システム用
電気温水器用
ミニ
ニコール
ブレーカ
Kシリーズ
WFシリーズ
耐熱形
漏電警報付
ミ
プロテクト
スイッチ
見張番
外形寸法図
動作特性曲線
補修用
生産終了品